



# STROKE 2025

## 11° CONGRESSO NAZIONALE SULL'ICTUS CEREBRALE

GENOVA  
3-5 APRILE 2025

PROGRAMMA



### PRESIDENTI DEL CONGRESSO

MASSIMO DEL SETTE, GENOVA

MAURO SILVESTRINI, ANCONA

PAOLA SANTALUCIA, ROMA

LEONARDO PANTONI, MILANO

### COMITATO SCIENTIFICO

MASSIMO DEL SETTE, GENOVA

ETTORE NICOLINI, ROMA

STEFANO RICCI, CITTA DI CASTELLO (PG)

MICHELE ROMOLI, CESENA

SIMONA SACCO, L'AQUILA

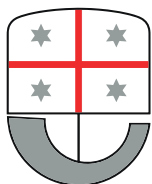
PAOLA SANTALUCIA, ROMA

MAURO SILVESTRINI, ANCONA

DANILO TONI, ROMA



CON IL PATROCINIO DI:



REGIONE LIGURIA



Università  
di **Genova**



**A.L.I.Ce.**  
Associazione per la Lotta all'Ictus Cerebrale  
FEDERAZIONE ITALIA O.D.V.



**SICVE**  
Società Italiana di Chirurgia  
Vascolare ed Endovascolare

**Sin**  
SOCIETÀ ITALIANA DI NEUROLOGIA







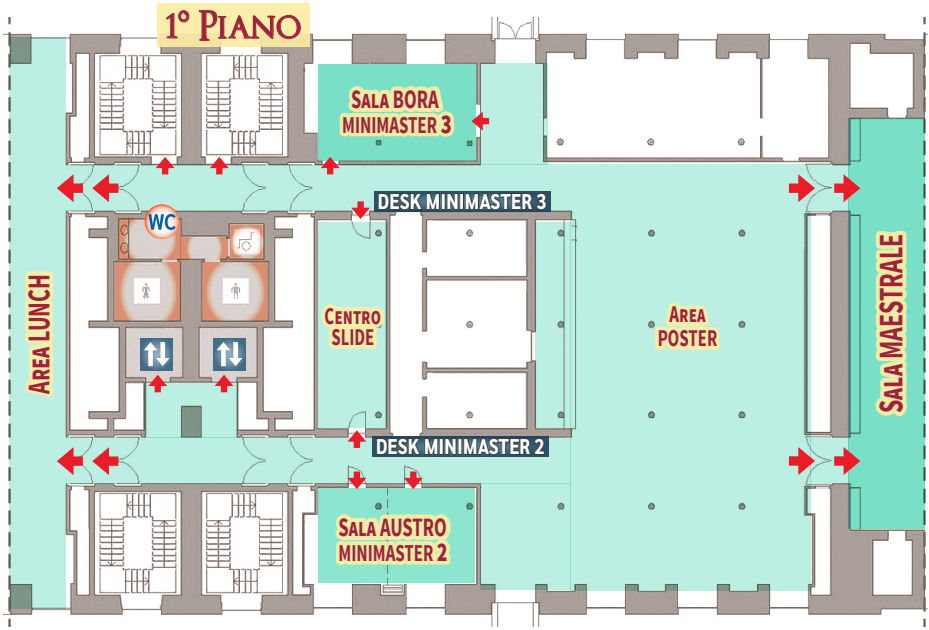


### ESPOSITORI

 <b>Boehringer Ingelheim</b>	<b>1</b> <i>Boehringer Ingelheim</i>	 <b>IAV</b>	<b>7</b> <i>ISA Young</i>
 <b>PIAM</b> Pharma & Integrative Care	<b>2</b> <i>PIAM Farmaceutici</i>	 <b>Olea medical</b>	<b>8</b> <i>Olea medical</i>
 <b>angela</b> LACCA & BERND	<b>3</b> <i>Angels</i>	 <b>INPHA</b> NUTRACEUTICALS	<b>9</b> <i>Inpha 2000</i>
 <b>SIEMENS Healthineers</b>	<b>4</b> <i>SIEMENS Healthineers</i>	 <b>AURORA biofarma</b>	<b>10</b> <i>AURORA Biofarma</i>
 <b>ACTIVA RAPIDAI</b>	<b>5</b> <i>Activa</i>	 <b>ABPHARM</b>	<b>11</b> <i>ABPHARM</i>
 <b>fora</b> BRAINOMIX	<b>6</b> <i>Fora / Brainomix</i>	 <b>CRISTALFARMA</b>	<b>12</b> <i>CRISTALFARMA</i>

### LEGENDA

	<b>1</b> <i>Stand 4x3</i>
	<b>2</b> <i>Stand 3x2</i>
	<b>9</b> <i>Stand 2x2</i>
	<i>Aree Congressuali</i>



**PROGRAMMA**  
**GIOVEDÌ 3 APRILE 2025**

SALA PONENTE	SALA AUSTRO	SALA BORA	SALA ZEFIRO	SALA ALISEO
<p><b>MINIMASTER n.1</b> <b>Percorso Ictus: trova l'errore!</b></p> <p>Moderazione: Marco Longoni, Andrea Zini, Matteo Rovera</p> <p><b>9:30</b> Introduzione e obiettivi Marco Longoni</p> <p><b>9:40</b> Caccia all'errore nel percorso ictus: dimostrazione con didattica simulata Andrea Zini, Matteo Rovera, Marco Longoni</p> <p><b>10:40</b> Debriefing degli scenari interpretati e take home message Andrea Zini, Matteo Rovera, Marco Longoni</p> <p><b>11:40</b> Discussione</p> <p><b>12:00</b> Chiusura lavori</p> <p>in collaborazione con <b>Angels</b></p>	<p><b>MINIMASTER n.2</b> <b>Neuroradiologia</b></p> <p>Moderazione: Sandra Bracco, Lucio Castellan</p> <p><b>9:30</b> Diagnostica e trattamento del vasospasmo Francesco Diana</p> <p><b>10:00</b> Diagnostica e trattamento delle malformazioni artero-venose Andrea Rosi</p> <p><b>10:30</b> La TC di perfusione nell'era dei trials sul large core Giuseppe Leone</p> <p><b>11:00</b> Diagnostica della angiopatia amiloide e della malattia dei piccoli vasi Giacomo Cester</p> <p><b>11:30</b> Diagnostica e fattori prognostici negli ematomi intraparenchimali Giorgio Busto</p> <p><b>12:00</b> Chiusura lavori</p>	<p><b>MINIMASTER n.3</b> <b>Neuroriabilitazione /robotica e nuove tecnologie</b></p> <p>Moderazione: Giovanni Morone, Stefano Paolucci</p> <p><b>9:30</b> Robotica e nuove tecnologie nella riabilitazione post-ictale Giovanni Morone</p> <p><b>10:00</b> La classificazione dei dispositivi robotici in riabilitazione Federico Posteraro</p> <p><b>10:30</b> RoboEtica in riabilitazione Marco Iosa</p> <p><b>11:00</b> Consensus Conference Cicerone: risultati per la riabilitazione post-ictale Donatella Bonaiuti</p> <p><b>11:30</b> La riabilitazione della persona con disturbi cognitivi tra nuove tecnologie e sostenibilità economica Mauro Mancuso</p> <p><b>12:00</b> Chiusura lavori</p>	<p><b>MINIMASTER n.4</b> <b>Emorragia Cerebrale</b></p> <p>Moderazione: Andrea Talacchi, Gianluigi Zona, Paola Santalucia</p> <p><b>9:30</b> Inquadramento e percorsi diagnostico- terapeutici nell'emorragia cerebrale Paolo Candelaresi</p> <p><b>10:00</b> Update nella gestione chirurgica dell'emorragia cerebrale Carlo Bortolotti</p> <p><b>10:30</b> La gestione della anticoagulazione nel paziente con emorragia cerebrale Manuel Cappellari</p> <p><b>11:00</b> I nuovi trials chirurgici: tra speranze e conferme Roberto Stefani</p> <p><b>11:30</b> Discussione</p> <p><b>12:00</b> Chiusura lavori</p>	<p><b>MINIMASTER n.5</b> <b>Neurosonologia</b></p> <p>Moderazione: Massimo Del Sette, Rita Bella, Sabrina Anticoli</p> <p><b>9:30</b> Ultrasuoni in Stroke Unit Davide Sassos</p> <p><b>10:00</b> Il monitoraggio dopo trattamento di rivascolarizzazione Rossana Tassi</p> <p><b>10:30</b> Stenosi intracraniche Antonella Cramaro</p> <p><b>11:00</b> Il monitoraggio dell'emorragia cerebrale Marina Diomedì</p> <p><b>11:30</b> Patologia carotidea asintomatica David Giannandrea</p> <p><b>12:00</b> Chiusura lavori</p> <p>in collaborazione con <b>SINSEC</b></p>

**A SEGUIRE, TUTTI I LAVORI SI TERRANNO ESCLUSIVAMENTE IN SALA MAESTRALE.**

**GIOVEDÌ 3 APRILE 2025**

**SALA MAESTRALE**

**12:00** *Welcome lunch* e Sessione Poster

*Moderazione:* Fabio Bandini, Pietro Caliandro, Augusto Rini

**13:00** Saluti Istituzionali

**UPDATE SULLE TERAPIE DI RIVASCOLARIZZAZIONE NELL'ICTUS ISCHEMICO ACUTO**

*Moderazione:* Giovanna Viticchi, Marina Diomedì

**13:30** Trattamenti endovascolari: circolo anteriore • Michele Romoli

**13:45** Trattamenti endovascolari: circolo posteriore • Ettore Nicolini

**14:00** Aggiornamento-trattamenti-ricovero e organizzazione • Danilo Toni

**14:15** Discussione

**ANGELS INITIATIVE: LA NOSTRA MISSIONE CONTINUA, UNISCITI A NOI!**

*Moderazione:* Nicoletta Reale, Mauro Silvestrini, Simona Sacco

**14:30** Dalla strategia Angels globale a quella nazionale • Paola Santalucia

**14:50** Progetto Fast Heroes: salviamo il mondo un nonno alla volta • Andrea Vianello, Tiziana Tassinari

**15:10** Servizi di emergenza 118: parte dello stesso team • Matteo Rovera

**15:30** Monitorarsi sempre per puntare all'eccellenza • Massimo Del Sette

**15:50** Riconoscimenti ESO-Angels awards e EMS-Angels awards

**16:00** **NOVITÀ ESO:** Simona Sacco

**16:15** *Coffee break*

**EMORRAGIA CEREBRALE: linee guida ISA/AINR/SIMEU/SINCH/SIAARTI**

*Moderazione:* Carlo Gandolfo, Andrea Zini

**16:30** Emorragia cerebrale spontanea: il bundle of care in PS • Beniamino Susi

**16:45** Marcatori neuroradiologici dell'espansione dell'ematoma • Andrea Morotti

**17:00** Terapia emostatica dell'emorragia cerebrale spontanea • Manuel Cappellari

**17:15** Trattamento mini-invasivo e altri approcci neurochirurgici • Carlo Bortolotti

**17:30** Il sistema di cura nelle Unità Neurovascolari • Paolo Candelaresi

**LE NUOVE FRONTIERE NEL TRATTAMENTO DELL'ICTUS ISCHEMICO\***

*Moderazione:* Paola Santalucia, Simona Sacco

**17:45** Neuroimaging: l'importanza della diagnosi per la corretta strategia di trattamento  
Sandra Bracco

**18:00** Tenecteplase 25 mg: il nuovo gold standard nell'ictus ischemico acuto • Danilo Toni

**18:15** Bridging the gap: come migliorare gli esiti • Andrea Zini

**18:30** Discussione

*\*Con il contributo non condizionante di Boehringer Ingelheim*

**COVERT BRAIN INFARCTION**

*Moderazione:* Salvatore Mangiafico

*Discussant:* Paolo Cerrato

**18:45** Inquadramento clinico neuroradiologico • Leonardo Pantoni

**19:15** Discussione

VENERDÌ 4 APRILE 2025

SALA MAESTRALE

8:00 Assemblea dei soci ISA-AII

### EQUITÀ NELLE CURE PER L'ICTUS CEREBRALE

Moderazione: Paola Santalucia, Stefano Ricci

8:30 Lo studio ictus care • Alessandra Murialdo

8:45 Brain health • Matilde Leonardi

9:00 Il ruolo di A.L.I.Ce • Andrea Vianello

9:15 ISA Africa • Anne Falcou

9:30 Discussione

### RICERCA TRASLAZIONALE NEUROPROTEZIONE ED ICTUS CEREBRALE: NUOVI ORIZZONTI E STRATEGIE TERAPEUTICHE

Moderazione: Manuela De Michele, Giuseppe Pignataro, Carlo Ferrarese

10:00 Condizionamento ischemico remoto nell'ictus ischemico acuto: studio traslazionale multicentrico italiano • Susanna Diamanti

10:15 RNA non codificanti come tool diagnostici e terapeutici nell'ictus emorragico  
Giuseppe Pignataro

10:30 Approcci biotecnologici per la modulazione del cross-talk neuroimmunitario in modelli di ictus ischemico • Diana Amantea

10:45 Discussione

11:00 *Coffee break* e Sessione Poster

Moderazione: Cinzia Finocchi, Emilio Lozupone, Guido Giardini

11:30 LETTURA\* • *Introduce:* Carla Zanferrari

Innovazione tecnologica e ottimizzazione del percorso paziente • Carlos A. Molina

*\*Con il contributo non condizionante di Siemens Healthineers*



### LA PALESTRA DEI GIOVANI

Moderazione: **Domenico Consoli, Antonio Toscano, Benedetta Storti**

- 12:00** Tailoring anticoagulation after direct oral anticoagulants failure: a pragmatic single center pre-post policy implementation study (Tailswitch-monocenter)  
**Valentina Tudisco**
- 12:06** Predire la fibrillazione atriale con metodiche di machine learning  
**Debora Galotto**
- 12:12** Diagnosi precoce o tardiva di fibrillazione atriale dopo ictus criptogenico tramite monitoraggio cardiaco prolungato: caratteristiche cliniche e di imaging  
**Francesco Mele**
- 12:18** Anatomia di May-Thurner, forame ovale pervio e ictus ischemico: tre indizi che fanno una prova?  
**Mirko Piazzini**
- 12:24** Relazione tra volume, sede e gravità della disfagia nell'ictus ischemico acuto valutato mediante imaging-DWI  
**Marco Sferruzzi**
- 12:30** Associazione tra punteggi MoCA e biomarcatori nel fluido cerebrospinale in pazienti con angiopatia amiloide cerebrale  
**Giulia Marinoni**
- 12:36** Comparazione di TC senza contrasto, angio-TC multifasica, e TC perfusionale per valutare il tasso di crescita dell'infarto nell'ictus ischemico  
**Umberto Pensato**
- 12:42** Safety and effectiveness of dual antiplatelet therapy in patients with minor ischemic stroke or transient ischemic attack and prior or active cancer  
**Federico De Santis**
- 12:48** Ictus ischemico da stenosi intracranica "critica": studio retrospettivo. L'esperienza della stroke unit dell'AOU G. Martino di Messina (2014-2024)  
**Concetto Vecchio**

### 13:00 Lunch e Sessione Poster

Moderazione: **Leonardo Barbarini, Giorgio Silvestrelli, Claudio Marcello Solaro**

VENERDÌ 4 APRILE 2025

SALA MAESTRALE

14:00 LETTURA • *Introduce:* Massimo Del Sette

La ripresa della terapia anticoagulante • Maurizio Paciaroni

Sessione Congiunta ISA-AII – AINR

*Moderazione:* Sandra Bracco, Lucio Castellan

14:30 DMVO: indicazioni e risultati • Samuele Cioni

14:45 Lo studio di parete vasale in RM • Nicoletta Anzalone

15:00 Intelligenza artificiale: applicazioni oggi • Stefano Vallone

15:15 Discussione

15:30 LETTURA\* • *Introduce:* Maria Sessa

Malattie ischemiche cerebrali: dal recupero funzionale a quello cognitivo • Enrico Premi

*\*Con il contributo non condizionante di PIAM*

16:00 *Coffee break*

RELAZIONI CUORE-CERVELLO E CERVELLO-CUORE

*Moderazione:* Paola Santalucia, Angelo Schenone

16:30 Screening della fibrillazione atriale con l'uso di dispositivi impiantabili o mobili: facciamo luce sulle zone d'ombra • Stefano Strano

16:45 DOAC nel paziente con ictus: le interazioni farmacologiche • Romano Danesi

17:00 Ictus ischemico in corso di terapia con DOAC • Matteo Foschi

17:15 Discussione

17:30 LETTURA • *Introduce:* Anna Bersano

Prospettive patogenetiche e terapeutiche nelle dissezioni arteriose cervico-cefaliche  
Alessandro Pezzini

ISA YOUNG

*Moderazione:* Federica Sepe, Antonio Ciacciarelli

18:00 Stroke Debates – trattamento in acuto • Andrea Plutino, Costanza Maria Rapillo

18:15 Stroke Debates – prevenzione secondaria • Antonio De Mase, Irene Scala

18:30 2024 Odissea nello stroke: come usare l'IA nell'attività clinica e nella ricerca • Giuseppe Reale

18:45 Sottomettere e pubblicare il mio articolo: tips and tricks • Fabrizio Tagliavini

19:00 Discussione

PREMIO GIOVANI RICERCATORI

*Moderazione:* Paola Santalucia, Danilo Toni, Mauro Silvestrini, Massimo Del Sette

19:15 Secondary brain injury after parenchymal cerebral hemorrhage in humans: the role of oxidative stress and Endothelin-1 • Paolo Amisano

19:20 Impact of left ventricular disease among patients with embolic stroke of undetermined source • Angelo Cascio Rizzo

19:25 Effect of hemoglobin and blood glucose levels on CT perfusion ischemic core estimation  
Umberto Pensato

19:30 Moving from CT to MRI paradigm in acute ischemic stroke: feasibility, effects on stroke diagnosis and long-term outcomes • Costanza Maria Rapillo

19:35 Prestroke cognitive impairment: frequency and association with premorbid neuropsychiatric, functional, and neuroimaging features • Francesco Mele

SABATO 5 APRILE 2025

SALA MAESTRALE

ESC Council of Stroke/Italian Stroke Association – CORNER

Moderazione: **Marco Proietti, Paola Santalucia**

8:15 Stroke heart syndrome: current concepts and future directions • **Matthias Endres**

8:30 Integrated care approaches for primary and secondary stroke prevention • **Marco Proietti**

SESSIONE CONGIUNTA ISA-AII • SICVE

INDICAZIONI ATTUALI E NUOVE PROSPETTIVE NELLA RIVASCOLARIZZAZIONE  
CAROTIDEA IN URGENZA

Moderazione: **Franco Grego, Giovanni Pratesi**

8:45 Aggiornamento delle Linee Guida • **Pasqualino Sirignano**

9:00 La patologia carotidea sintomatica • **Davide Sassos**

9:15 Il nuovo trial STACI • **Gaetano Lanza**

9:30 COCHRANE CORNER: Interventi farmacologici per la stenosi carotidea asintomatica  
**Marta Melis**

9:45 Discussione

SESSIONE CONGIUNTA ISA-AII • ANIN

Moderazione: **Giancarlo Mercurio, Paola Santalucia**

10:00 N.I.N.T. – Stroke Unit l'autonomia dell'infermiere • **Michele Napolitano**

10:15 La mobilitazione precoce nei pazienti in stroke unit: come e perché • **Giovanni Di Vito**

10:30 La telemedicina e l'intelligenza artificiale nella gestione del paziente post-stroke: revisione  
della letteratura sull'innovazione tecnologica e l'empowerment del paziente  
**Francesco Brandi**

10:45 Oltre l'ospedale: le sfide della transizione al domicilio per i sopravvissuti all'ictus  
**Cristiana Rago**

11:00 *Coffee break*

SEQUELE POST-ICTUS

Moderazione: **Leonardo Pantoni, Matteo Pardini**

11:30 Quali strumenti per valutare gli aspetti cognitivi nel paziente con ictus? • **Emilia Salvadori**

11:45 Abulia o depressione post-ictus? • **Francesca Romana Pezzella**

12:00 Ruolo del neuroimaging nella diagnosi del deterioramento cognitivo vascolare  
**Luca Quilici**

12:15 Epilessia post ictus • **Flavio Villani**

NEURORIABILITAZIONE

Moderazione: **Carlo Trompetto, Stefano Paolucci**

12:30 Ictus cronico: ossimoro o modello di malattia? • **Marco Battaglia**

12:45 Management della disfagia nell'ictus • **Silvia Cenciarelli**

13:00 La spalla dolorosa dell'emiplegico: valutazione clinica ed ultrasonografica dalla  
fase acuta alla fase cronica • **Filippo Cotellessa**

13:15 Discussione

13:30 LETTURA\* • *Introduce:* **Federica Rizzo**

Perfusione capillare nell'ictus ischemico acuto: dati dalla pratica clinica e rilevamento  
del no-reflow phenomenon • **Ettore Nicolini**

SABATO 5 APRILE 2025

SALA MAESTRALE

**13:45 Lunch e Sessione Poster**

*Moderazione:* Paolo Bovi, Ignazio Santilli, Maurizio Balestrino

**NOVITÀ NELLE STRATEGIE DI PREVENZIONE SECONDARIA**

*Moderazione:* Maria Luisa Zedde, Maurizio Melis

**14:30 Cancer-related stroke: quale terapia antitrombotica? • Manuela De Michele**

**14:45 Target di LDL-colesterolo dopo ictus ischemico e come raggiungerli • Angelo Cascio Rizzo**

**15:00 La doppia antiaggregazione nella pratica clinica delle stroke unit: cosa emerge dallo studio READAPT • Raffaele Ornello**

**15:15 COCHRANE CORNER: Antagonisti PPAR-gamma nella prevenzione secondaria dell'ictus ischemico • Tatiana Mazzoli**

**15:30 Coordinatori dei gruppi di studio**

Report dai gruppi di studio

Maria Concetta Altavista, Pietro Caliandro, Massimo Del Sette, Salvatore Mangiafico, Maurizio Melis

**16:00 Conclusioni**

Paola Santalucia, Massimo Del Sette, Mauro Silvestrini, Leonardo Pantoni



GIOVEDÌ 3 APRILE 2025 ORE 12:00

## SESSIONE POSTER

Moderazione: **Fabio Bandini, Pietro Caliandro, Augusto Rini**

### MONITOR 1

**064** • FATTORI PREDITTIVI DI OSAS IN PAZIENTI CON ICTUS ISCHEMICO ACUTO

F. De Ascaniis, M. Melis, F. Arippa, V. Ibba, C. Cualbu, M. Figorilli, M. Puligheddu, S. Redolfi

**066** • CIRCUITI CEREBRALI DEL NEGLECT: UNO STUDIO DI LESION NETWORK MAPPING

A. Baldassarre, E. Grande, A. Digiovanni, S.L. Sensi, G. Committeri

**068** • LA MIP-TC PREDICE L'ESTENSIONE DEL CORE ISCHEMICO NEI PAZIENTI CON ICTUS IPERACUTO: UNO STUDIO MONOCENTRICO

G. Di Salle, D. Lauretti, G. Petrucci, G. Lucchi, M. Cosottini

**069** • [18F]FDG-PET APPLICATA ALL'ANGIOPATIA AMILOIDE CEREBRALE: UNA FINESTRA SUL CONTINUUM DELLE AMILOIDOSI CEREBRALI

M. Losa, T. Di Raimondo, I. Gandoglia, P. Mortola, B. Orso, L. Gualco, F. Massa, P. Mattioli, D. Arnaldi, S. Raffa, L. Roccatagliata, M. Del Sette, M. Pardini

**070** • STUDIO DI VALIDAZIONE DEL VALORE PROGNOSTICO DELLA VALUTAZIONE DELL'EMODINAMICA CEREBRALE MEDIANTE COLOR-DOPPLER TRANSCRANICO A 24 ORE DOPO UNA TROMBECTOMIA EFFICACE

M. Paolucci, L. Migliaccio, G. Arnone, L. Brancaleoni, S. Forlivesi, L. Gentile, M. Gentile, F. Naldi, L. Piccolo, M.M. Viola, A. Zini

**116** • TROMBOSI VENOSE CEREBRALI: TROMBECTOMIA MECCANICA TRA EFFICACIA E RISCHI

A. Orlando, J. Moller, V. Oppo, P. Marchi, V. Piras, G. Cossu, F. Schirru, S. Comelli

### MONITOR 2

**071** • RUOLO DELLA TC PERFUSIONALE NELL'ICTUS ISCHEMICO ACUTO DA MALATTIA DEI PICCOLI VASI CEREBRALI

C. Bassi, M. Paolucci, S. Forlivesi, M. Gentile, L. Gentile, S. Stagni, L. Simonetti, A. Zini

**073** • VALORE PREDITTIVO DELL'EMODINAMICA CEREBRALE NELL'ICTUS DA OCCLUSIONE DEI GROSSI VASI TRATTATO EFFICACEMENTE CON TROMBECTOMIA: UNO STUDIO MULTICENTRICO

S. Caproni, D.A. De Sousa, S. Blanco, M. Romoli, G. Viticchi, A. Riva, G. De Vanna, S. Salvemini, E. Cresta, M. Muti, C. Colosimo, D. Rodriguez-Luna

**074** • CARATTERISTICHE RADIOLOGICHE DELLE LESIONI ISCHEMICHE ASSOCIATE A PLACCHE ATROSCLEROTICHE INTRACRANICHE NON STENOSANTI

B. Del Bello, F. Mazzacane, E. Rognone, C. Asteggiano, F. Ferrari, A. Persico, A. Pichiecchio, A. Cavallini

**075** • CEFALEA POST RACHICENTESI O SINDROME DA IPOTENSIONE LIQUORALE SPONTANEA?

**E. Mancuso, G. Zocchi, B. Del Sette, C. Rolla Bigliani, M. Del Sette**

**076** • LUXURY PERFUSION: CONOSCKERLA PER NON SBAGLIARE

**A. Rebora, G. Rebella, T. Benzi Markushi, L. Roccatagliata, L. Castellan**

**077** • L'ANALISI DELL'INTENSITÀ DEL SEGNALE NELLE SEQUENZE ADC PER PREDIRE L'OUTCOME FUNZIONALE E LO SVILUPPO DELL'EDEMA MALIGNO NELL'ICTUS ISCHEMICO DEL CIRCOLO ANTERIORE

**S.S. Rossi, A. Cabero, A. Rodriguez Vazquez, C. Laredo, X. Urrà**

**128** • DECISION TO TREAT OR NOT PATIENT WITH LOW NIHSS ACUTE ANTERIOR CIRCULATION STROKE. HOW MUCH SCORE MATTERS?

**L. Ferràù, P. La Spina, M. Cotroneo, V. Tudisco, M. Colella, A. Toscano**

### MONITOR 3

**079** • PARALISI PURA DELLO SGUARDO VERSO IL BASSO SECONDARIA A INFARTO ISOLATO DELLA GIUNZIONE PARAMEDIANA TALAMICO-MESENFALICA SINISTRA: UN CASO CLINICO

**M.S. Aniello, M. Giorelli, D. Liuzzi, R. Leone, S. Altomare, F. Negri, S. Idrissi, G. Piccirilli**

**080** • RARE COMPLICANZE PERIPROCEDURALI ALL'ANGIO-TC: QUANDO IL MEZZO DI CONTRASTO NON VA DOVE TI ASPETTI

**A. Giberti, G. Novi, M. Resaz, T. Benzi Markushi, L. Saitta**

**081** • ISCHEMIA CEREBRALE ACUTA DA OCCLUSIONE DI ARTERIA TRIGEMINALE PRIMITIVA PERSISTENTE (PPTA): IMPLICAZIONI DIAGNOSTICHE E TERAPEUTICHE

**A. Matta, V. Oppo, P. Marchi, F. Fusaro, S. Comelli, V. Piras, J. Moller, G. Cossu**

**082** • FATTORI PREDITTIVI DI OUTCOME CLINICO DELLA TROMBOLISI SISTEMICA IN PAZIENTI CON ICTUS ISCHEMICO DA OCCLUSIONE DI GRANDE VASO INTRACRANICO

**A. Riva, E. Cresta, S. Bellavia, M. Massarelli, F. Ripandelli, B. Nocentini, M. Principi, M. Allegritti, M. Muti, C. Colosimo, S. Caproni**

**083** • UN CASO DI ENCEFALOPATIA DA MEZZO DI CONTRASTO IODATA DOPO STENTING CAROTIDEO

**A. Tinelli, M. Prontera, C. Santoro, A. Pesare, M. Pesare, N. Burdi, G. Boero**

**084** • TRANSIENT GLOBAL AMNESIA WITH A SMALL ISOLATED PUNCTUATE LESION IN THE SPLENIUM OF CORPUS CALLOSUM: A CASE REPORT

**G. Zelante, M. Caccamo, R. Ricceri, A. Giordano**

**086** • BIOMARCATORI NELL'ICTUS ISCHEMICO ACUTO CARDIOEMBOLICO SECONDARIO AD OCCLUSIONE DI GROSSO VASO: DIFFERENZE TRA I PAZIENTI CON FIBRILLAZIONE ATRIALE TRATTATI O MENO CON ANTICOAGULANTI ORALI DIRETTI

**I. Maestrini, G. Lacidogna, M. Piras, C. De Santis, E. Vendemiati, F. D'Agostino, F. Marrama, M. Diomed**

#### MONITOR 4

**087** • SCREENING CARDIOVASCOLARE INFANTILE: UNO STUDIO OSSERVAZIONALE PROSPETTICO A KINSHASA, REPUBBLICA DEMOCRATICA DEL CONGO (RDC)

P. Amisano, I. Bernabei, G. Sarti, L. Fulignati, F. Marrama, V. Guglielmi, M.T. Di Mascio, M. De Michele, A. Falcou

**088** • ICTUS ISCHEMICO IN CORSO DI TERAPIA ANTICOAGULANTE: ANALISI RETROSPETTIVA DEL DECORSO INTRAOSPEDALIERO NEGLI ANNI 2021 E 2022

A. Canessa, P. Mortola, D. Sassos, M. Grazzini, A. Murialdo, M. Del Sette

**089** • IL RUOLO DEI LIVELLI EMATICI DI D-DIMERO E FIBRINOGENO NELL'IDENTIFICAZIONE DELL'Eziologia DELL'ICTUS: RISULTATI DA UNO STUDIO OSSERVAZIONALE

M. Caterino, P. Sirignano, A. Zara, M. Alberico, P. Barone, R. Napoletano

**090** • UNLOCKING SHORT-TERM DUAL ANTIPLATELET THERAPY'S POTENTIAL: SAFETY AND EFFECTIVENESS IN LARGE ARTERY ATHEROSCLEROSIS - INSIGHTS FROM THE READAPT STUDY

F. De Santis, E. De Matteis, M. Foschi, M. Romoli, T. Tassinari, V. Saia, S. Cenciarelli, C. Padiglioni, B. Corsori, L. Vinciguerra, M. Guarino, M.L. Zedde, M. Diomedì, M. Petruzzellis, D. Toni, S. Ricci, S. Sacco, R. Ornello

**091** • RESISTENZA AL CLOPIDOGREL IN PAZIENTI CON EVENTO CEREBROVASCOLARE ACUTO: PROPOSTA DI PROGETTO PILOTA IN SARDEGNA

A. Orlando, J. Moller, V. Oppo, P. Marchi, V. Piras, G. Cossu, F. Fusaro, S. Comelli

**093** • ASSOCIAZIONE TRA LIPOPROTEINA(A), PERFORMANCE COGNITIVE E ALTERAZIONI VASCOLARI CEREBRALI IN PAZIENTI ANZIANI CON FIBRILLAZIONE ATRIALE IN TERAPIA ANTICOAGULANTE: DATI DALLO STUDIO STRAT-AF (STRATIFICATION OF CEREBRAL BLEEDING RISK IN AF)

F. Fratini, T. Lo Castro, E. Barucci, M. Berteotti, A. Cavaliere, B. Formelli, A. Ginestroni, B. Giusti, A.M. Gori, F. Pescini, G. Salti, E. Fainardi, R. Marcucci, A. Poggesi

**094** • QUANDO IL CUORE INFLUENZA L'UDITO: SORDITÀ NEUROSENSORIALE E FORAME OVALE PERVIO

A. Orlando, J. Moller, V. Oppo, P. Marchi, J. Cabras, V. Piras, G. Cossu

#### MONITOR 5

**095** • GESTIONE ED IMPIANTO DEL LOOP RECORDER DAI NEUROLOGI IN STROKE UNIT: PRIMA ESPERIENZA ITALIANA NEURO-CARDIOLOGICA ALL'A.O.R.N. "S.G. MOSCATI" DI AVELLINO

F. d'Onofrio, D.L.A. Spitaleri, V. Iovene, E. Giaquinto, E. Iannaccone, L. Forino, P. Vitillo, F. Nappi, F. Rotondi, F. Lanni

**096** • HO TROVATO UN CUORE CON TRE ATRI, COSA FACCIO? DESCRIZIONE DI UN CASO CLINICO E REVISIONE DELLA LETTERATURA

A. Gardin, C. Bruno, B. Casolla, M.H. Mahagne

**097** • MASSAGGIO DEL SENO CAROTIDEO E RISCHIO CEREBROVASCOLARE: CONSIDERAZIONI SU UN CASO CLINICO

C. Vecchio, D. Cosenza, G. Fiume, M. La Monica, R. Lo Presti, E. Portera, F. Sottile, G. Vita, R. Grugno

**099** • FREQUENCY OF DEPRESSIVE SYMPTOMS IN A LARGE POPULATION OF STROKE IN IN-PATIENTS REHABILITATION SETTING

C.M. Solaro, R. De Giovanni, F. Masuccio

**100** • VATHERCA (VALPROIC ACID THERAPY AND CAROTID ATHEROSCLEROSIS): PROTOCOLLO DI STUDIO MULTICENTRICO OSSERVAZIONALE

A. Chiti, S. Jensen, A. Napolitano, E. Mancuso, C. Pecori, G. Orlandi, M. Baldini, G. Volpi, E. Rosati, S. Gallerini, E. Giorli, V. Saia, L. Tinti, M.V. Rossi, S. Ricci, D. Toni, M. Del Sette

**101** • ASSESSMENT COGNITIVO IN UNA COORTE DI PAZIENTI CADASIL

C. De Toma, N. Rifino, I. Canavero, B. Storti, G. Marinoni, G. Boncoraglio, E. Zacarias, A. Francia, C. Strazzabosco, A. Bersano

**114** • PREDITTORI DI OUTCOME FAVOREVOLI IN ICTUS DA OCCLUSIONE DI M2 TRATTATI CON TROMBECTOMIA

F. L'Erario, J. Moller, V. Oppo, V. Piras, G. Fenu, G. Cossu, A. Ferrari, M. Erta



VENERDÌ 4 APRILE 2025 ORE 11:00

## SESSIONE POSTER

Moderazione: **Cinzia Finocchi, Emilio Lozupone, Guido Giardini**

### MONITOR 1

**001** • STENTING CAROTIDEO: ALTERNATIVA TERAPEUTICA PER WEB CAROTIDEO

S. Cazzulo, N. Epis, T. Benzi Markushi, M. Del Sette, L. Castellan, B. Del Sette

**002** • PROGNOSTIC IMPACT OF HEMATOMA CLEARANCE AFTER INTRACEREBRAL HEMORRHAGE

F. Berinato, G. Busto, D. Zanol, A. Morotti, E. Fainardi, A. Padovani

**004** • PROFILING DEI BIOMARCATORI LIQUORALI NELL'ANGIOPATIA AMILOIDE CEREBRALE: RELAZIONE CON IL FENOTIPO E IL RISCHIO EMORRAGICO

M. Losa, M. Cotta Ramusino, I. Cama, L. Gualco, I. Gandoglia, F. Massa, A. Donniaquio, P. Mortola, L. Argenti, L. Lombardo, W. Kreshpa, V. Pelagotti, G. Bozzo, B. Orso, P. Mattioli, D. Arnaldi, A. Cirone, S. Ali, M. Hamedani, M. Pulze, D. Plantone, L. Lorenzini, L. Falcitano, F. Mazzacane, G. Perini, A. Costa, M. Piana, L. Castellan, A. Uccelli, A. Schenone, F. Piazza, M. Del Sette, S. Garbarino, L. Roccatagliata, L.M. Farina, M. Pardini

**005** • CARATTERIZZAZIONE FISIOPATOLOGICA DELLE MICRONGIOPATIE MISTE TRAMITE L'UTILIZZO DEI BIOMARCATORI LIQUORALI

P. Mortola, M. Losa, I. Gandoglia, F. Massa, M. Cotta Ramusino, F. Mazzacane, G. Perini, A. Costa, L.M. Farina, L. Roccatagliata, M. Pardini, M. Del Sette

### MONITOR 2

**006** • EMORRAGIA INTRAPARENCHIMALE DA REVERSIBLE CEREBRAL VASOCONSTRICTION SYNDROME (RCVS)

C.A. Fasolino, D. Toni, A. Falcou, L. Milonia

**007** • L'IDENTIFICAZIONE DI SOTTOTIPI EZIOLOGICI DISTINTI DI EMORRAGIA INTRACEREBRALE MEDIANTE L'ANALISI DELLE CLASSI LATENTI: UN AIUTO PER LA CLASSIFICAZIONE?

F. Gabriele, M. Foschi, A. Morotti, F. De Santis, L. Mammarella, S. Ricci, F. De Santis, B. Orlandi, R. Ornello, S. Sacco

**008** • IMPLEMENTAZIONE DEL CARE BUNDLE NELL'EMORRAGIA CEREBRALE: ESPERIENZA CLINICA DOPO LO STUDIO INTERACT3

C. Maurea, A. De Mase, E. Spina, G. Servillo, S. Barbato, M. Napolitano, M. Di Battista, A. Ranieri, R. Renna, G. Alfieri, W. Di Iorio, K. Longo, G. Della Rocca, G. Maniscalco, S. Salvatore, C. Capezzuto, V. Loreto, S. Aramini, C. Cuccurullo, F. Barra, G. Pirozzi, F. De Simone, B. Amoroso, F. Giordano, M. Muto, P. Candelaresi, V. Andreone

**009** • CO-LOCALIZZAZIONE DEL SEGNO DELL'IPODENSITA' E SPOT SIGN PER PREDIRE L'ESPANSIONE INTRACEREBRALE DI EMATOMA: SVILUPPO E VALIDAZIONE DEL "BLACK-&WHITE SIGN"

U. Pensato, K. Tanaka, J.M. Ospel, M. Horn, R.I. Aviv, D. Rodriguez-Luna, M.D. Hill, C.A. Molina, Y. Silva Blas, J.M. Boulanger, G. Gord, R. Bhatia, V. Padma, J. Roy, I. Dzialowski, C.S. Kase, A. Kobayashi, M. Goyal, B.K. Menon, D. Dowlatshahi, A.M. Demchuk

**010** • ANALISI DELL'ESPERIENZA DELL' AZIENDA OSPEDALIERO-UNIVERSITARIA CAREGGI NELLA DIAGNOSI E TRATTAMENTO DELL' ANGIOPATIA AMILOIDE CEREBRALE CON COMPONENTE INFIAMMATORIA  
L. Ramacciotti, G.M. Fiore, B. Formelli, F. Fratini, A. Cavaliere, E. Barucci, A. Bianchi, T. Casseri, I. Lombardo, P. Parronchi, A. Maticci, E. Fainardi, A. Poggesi, F. Pescini

### MONITOR 3

**011** • SETTING ASSISTENZIALE E MORTALITÀ INTRAOSPEDALIERA NEI PAZIENTI CON EMORRAGIA CEREBRALE: UNO STUDIO DI COORTE RETROSPETTIVO

S. Aramini, C. Maurea, A. De Mase, E. Spina, G. Servillo, S. Barbato, M. Napolitano, M. Di Battista, A. Ranieri, R. Renna, G. Alfieri, W. Di Iorio, K. Longo, G. Della Rocca, G. Maniscalco, S. Salvatore, C. Capezzuto, V. Loreto, C. Cuccurullo, F. Barra, A. Di Martino, F. De Simone, B. Amoroso, G. Di Girolamo, M. Maione, A. Fidecicchi, T.A. Trunfo, P. Candelaresi, V. Andreone

**012** • RICOVERO E GESTIONE DELL'EMORRAGIA CEREBRALE IN STROKE UNIT: ANALISI DEI CAMBIAMENTI IN UN CENTRO ITALIANO

C. Cuccurullo, C. Maurea, A. De Mase, E. Spina, G. Servillo, S. Barbato, M. Napolitano, M. Di Battista, A. Ranieri, R. Renna, G. Alfieri, W. Di Iorio, K. Longo, G. Della Rocca, G. Maniscalco, S. Salvatore, C. Capezzuto, V. Loreto, S. Aramini, F. Barra, G. Leone, A. Iannuzzi, C. Di Monaco, F. De Simone, B. Amoroso, P. Candelaresi, V. Andreone

**013** • EMORRAGIA CEREBRALE, CON ESORDIO CATATONICO, IN SCHIZOFRENICO

V. Pinto, F. Spagnolo, V. De Marco, S. Vergine, M. Modesto, V. Durante, M. Ferrara, A.M. Rini

**014** • ARMONIZZAZIONE DELL'ASSISTENZA ALL'ICTUS DRIP AND SHIP IN EUROPA PRIME INTUZIONI DALLO STUDIO MDRINAIS (THCS, JTC 2023)

D. Del Roscio, M. Cirinei, S. Lo Conte, M. Zaroni, M. Vitiello, M. Forconi, A. Cartocci, P. Pozeg, R. Hessler, J. Vetra, A. Rodriguez Belli, R. Mospan, A. Nikolov, G. Semjonova, F. Puccinelli, C. de la Cruz Cosme, S. Bracco, S. Guerrini

### MONITOR 4

**015** • RIDURRE IL DOOR-TO-NEEDLE-TIME ALL'INTERNO DEI BENCHMARK EUROPEI SI TRADUCE IN MIGLIORI RISULTATI PER I PAZIENTI CON ICTUS, ESPERIENZA DI UN OSPEDALE PUGLIESE

M.S. Aniello, M. Giorelli, R. Leone, S. Altomare, I. Plasmati, A. Digiovanni, G. Piccirilli, D. Accavone

**016** • PROGRAMMA DI PREVENZIONE PRIM. DELL'ICTUS IN AFRICA SUB-SAHARIANA: UN'INIZIATIVA DEL GRUPPO ISA AFRICA

E. Barrile, A. Falcou, V. Terruso, P.A. Rizzo, C. Ragaglini, F. Santoro, E. M'barek, F. Pescini, F. Marrama, R. Shomba, S. Forlivesi

**017** • STUDIO DAFNE'S STUDIO OSSERVAZIONALE PROSPETTICO PER VALIDAZIONE DI UNA SCALA TELEFONICA PER IDENTIFICAZIONE DELL'ICTUS DA OCCLUSIONE GROSSI VASI

A. Murialdo, D. Sassos, S. Ricci, P. Eusebi, A. Furgani, F. Bandini, M. Del Sette

**018** • PROGETTO DI PREVENZIONE PRIM. DELLE MALATTIE CEREBROVASCOLARI CON LA DIFFUSIONE DELLE INFORMAZIONI RELATIVE ALL'ACTUS E LA VALUTAZIONE DEI FATTORI DI RISCHIO VASCOLARI IN UN CAMPIONE DI POPOLAZIONE DI ETÀ PREVALENTEMENTE SUPERIORE AI 65 ANNI

C. Verderosa, S. Mastrocola, C. Padiglioni, A. Picchioni, E. Sacchini, I. Sicilia, A. Verzina, S. Cenciarelli

## MONITOR 5

### 019 • TEAM PLAY TO ACHIEVE THE RESULT

M. Busetto, M. Tosato, C. Carnelos, E. Meneghin, M. Barban, M. Fortunato

### 020 • I PERCORSI DIAGNOSTICO TERAPEUTICO ASSISTENZIALI DELLA RETE ICTUS NELL'AREA VASTA NORD-OVEST DELLA TOSCANA

A. Chiti, G. Terranova, G. Remedi, P. Vannucci, F. Cattani, F. Niccolai, A. Sergi, R. Galli, G. Orlandi

### 021 • LA GIORNATA CONTRO L'ICTUS NELLA ASL 3 GENOVESE: RISULTATI PRELIMINARI E PROSPETTIVE

L. Giberti, P. Zagami, F. Bandini, F. Pepe

### 022 • LA CERTIFICAZIONE DELLE STROKE UNIT: L'ESPERIENZA DELL'ASST RHODENSE

M.G. Riggio, E. Baratelli, C. Barrilà, R. Bassani, A. Coppola, B. Dal Fabbro, I. Guidi, F. Gonano, F. Grassi, D. Mantica, G. Perri, M. Ronzoni, M. Tiriticco, A. Vanotti, M. Mattioli

## VENERDÌ 4 APRILE 2025 ORE 13:00

## SESSIONE POSTER

Moderazione: **Leonardo Barbarini, Giorgio Silvestrelli, Claudio Marcello Solaro**

## MONITOR 1

### 023 • CAROTID WEB: STUDIO ANATOMO/FUNZIONALE DI UNA RARA CAUSA DI ICTUS CEREBRALE

L. Benedetti, A. Falcou, F. Ricchetti, F. Biraschi, D. Toni

### 024 • ICTUS ISCHEMICO IN PAZIENTI CON PIASTRINOPENIA, QUALE TRATTAMENTO IN FASE ACUTA? ANALISI CRITICA DI UN CASO DI HIT

C. Cappugi, A. Crociani, A. Lo Forte, A. Fortini, A. Faraone

### 025 • ANALISI DELLE CARATTERISTICHE CLINICHE E RADIOLOGICHE DEI PAZIENTI CON SINDROME DI EAGLE CAROTIDEA

A. Gardin, P. La Spina, F. Grillo, F. Giammello, E. Nastro Siniscalchi, S. Cicchiello, F. Granata, G. Trimarchi, R. Musolino, A. Toscano

### 027 • TROMBI FLOTTANTI CAROTIDEI: LA NOSTRA ESPERIENZA CON LA TERAPIA ANTIAGGREGANTE

F. L'Erario, J. Moller, V. Oppo, P. Marchi, J. Cabras, V. Fois, G. Cossu, V. Piras

### 028 • DISSEZIONE CAROTIDEA: UNA PRESENTAZIONE RARA CON PARALISI XII NERVO CRANICO

F. L'Erario, J. Moller, V. Oppo, P. Marchi, J. Cabras, V. Ledda, V. Piras, G. Cossu

### 029 • STRATIFICAZIONE DEL RISCHIO DI STROKE ISCHEMICO NELLA SINDROME PHACE: UNO STUDIO RETROSPETTIVO SU 24 PAZIENTI

M. Mordeglià, M.S. Severino, M. Bertamino, M. Santaniello, M. Pavanello, N. Vercellino, C. Tacchino

### 030 • ISCHEMIA SPINALE SPONTANEA: PATTERN CLINICO E NEURORADIOLOGICO IN UNA SERIE DI 9 CASI

C. Scaccabarozzi, A. Aliprandi, G. Costantino, D. Sangalli, R. Cusinato, A. Salmaggi

## MONITOR 2

**031 • ANALISI DEI TROMBI CEREBRALI PER LA DIAGNOSI DELL'ENDOCARDITE INFETTIVA NELL'ICTUS ISCHEMICO**

M. Bacigaluppi, A. Semerano, B. Dell'Acqua, A. Genchi, F. Sanvito, G. Schwarz, M.A. Montano Castillo, A. Bergamaschi, M. Sampaolo, E. Butti, G.S. Gullotta, M. Piano, M. Ripa, P. Scarpellini, A. Falini, P. Panni, E.C. Agostoni, N. Clementi, G. Saliou, S.D. Hajdu, L. Roveri, P. Michel, G. Martino, M. Filippi, D. Strambo

**032 • ICTUS MULTIEMBOLICO, TROMBO FLOTTANTE E PUNTURA DI VESPA - CORRELAZIONE CAUSALE O CASUALE?**

M. Caterino, P. Barone, R. Napoletano

**033 • QUANDO L'ICTUS È SALVAVITA: UNA MANIFESTAZIONE ATIPICA DI INTOSSICAZIONE DA MONOSSIDO DI CARBONIO**

L. Cotelli, G.D. Scrima, M. Piazzini, M. Sperti, F. Meucci, C. Sarti

**034 • UNA NUOVA VARIANTE PROBABILMENTE PATOGENETICA DEL GENE ABCB6: EMORRAGIA SUBARACNOIDEA DEL CIRCOLO POSTERIORE COME PRIMA MANIFESTAZIONE DI PSEUDOXANTOMA ELASTICUM**

L. Gentile, F. Palombo, F. Naldi, A. Vaisfeld, L. Brancaleoni, L. Piccolo, C. Bortolotti, V. Carelli, A. Zini

**035 • ICTUS ISCHEMICO IN IPOTENSIONE LIQUORALE E ARACNOIDITE SPINALE: SOLO UNA COINCIDENZA?**

C. Masetti, F. Allaria, R. Altavilla, E. Ballabio, I. Campini, S. Canella, E. Dezuanni, L. Ferrari, A. Galli, M. Mauri, G. Nuzzaco, R. Piredda, G. Querzola, G. Santuccio, M. Suardelli, S. Tonietti, F. Frediani

**036 • STRATEGIE TERAPEUTICHE NELL'ICTUS DA EMBOLI CALCIFICI**

I. Ceravolo, A. Pauciulo, A. Rizzo, E. Lozupone, S. Dagostino, S. Scalise, G. Barchetti, M. Caggiula, A. Paladini

**037 • CASO CLINICO: ICTUS EMBOLICO NEL CONTESTO DI INFARTO MIocardico VENTRICOLARE DESTRO E SHUNT DESTRO-SINISTRO GRAVE**

G. Urbinati, M. Paolucci, L. Gentile, L. Riva, L. Simonetti, A. Zini

**038 • RISCHIO DI EVENTI ISCHEMICI RICORRENTI IN PAZIENTI SOTTOPOSTI A CHIUSURA PERCUTANEA DI PFO: IL RUOLO DELLO SHUNT RESIDUO**

A. Zara, M. Alberico, F. Pellegrino, T.S. Grottola, V. Pennini, C. De Giovanni, G. Nunziante, G. Pastore, C. Guerra, G. Selce, M. Caterino, P. Barone, R. Napoletano

## MONITOR 3

**039 • ICTUS ISCHEMICO E POLICITEMIA VERA: NON SOLO COREA**

V. Barone, G.M. Asioli, F. Rondelli, D. Magalotti, M. Brizi, L. Spinardi, M. Guarino

**040 • SINDROME DI MOYAMOYA, UNA RARA CAUSA DI ICTUS ISCHEMICO GIOVANILE: DESCRIZIONE DI DUE CASI**  
C. Cuccurullo, F. Della Pia, C. Sicignano, V. D'Agostino, R. Bruno, A.L. Spiezia, V. Andreone, M.P. Mazzaferro, P. Ripa

**041 • CASO DI ICTUS ISCHEMICO IN UNA GIOVANE DONNA CAUSATO DA UN FIBROELASTOMA PAPILLARE CARDIACO DELLA VALVOLA AORTICA**

M. Giannini, G. Mignani, M. Baldini, N. Giannini, F. Baldacci

**042 • TROMBOLISI E ARTERIOPATIA MOYAMOYA: CASO CLINICO E REVISIONE DELLA LETTERATURA**  
E. Groppo, G. Giussani, P. Remida, **M. Sessa**

**043 • TROMBOLISI ENDOVENOSA IN PAZIENTE CON TROMBO FLOTTANTE IN ARTERIA CAROTIDE INTERNA: E' DAVVERO SICURA? UN CASE REPORT**

V. Iovene, D.L.A. Spitaleri, **E. Giaquinto**, E. Iannaccone, L. Forino, J. Cardinale, M. De Simone, F. d'Onofrio

**044 • ICTUS RICORRENTI, TRATTATI CON TROMBOLISI E TROMBECTOMIA IN AMILOIDOSI CARDIACA. UN CASO CLINICO**

V. Pinto, F. Spagnolo, V. De Marco, E. Leopizzi, L. Celli, A.R. Pati, M. Caccamo, A. Nanni, A.M. Rini

**045 • WHEN THE BRAIN STOPS FLOWING: STATO EPILETTICO E IPOPERFUSIONE CEREBRALE**

**M. Rima**, F. Dono, M.C. Macchia, L. Di Clemente, R. Ferrante, S.L. Sensi

**046 • A (CAROTID) WEB EPISODE: DAL SOSPETTO DI DISSEZIONE ALLA DIAGNOSI RARA**

**M. Rima**, D. Monaco, L. Marrone, M.V. De Angelis, S.L. Sensi

#### MONITOR 4

**047 • ICTUS ISCHEMICO BILATERALE DA OCCLUSIONE DI ARTERIA CEREBRALE ANTERIORE BIEMISFERICA**  
**M. Alberico**, C. Guerra, A. Zara, G. Pastore, G. Selce, I. Tornabene, P. Barone, R. Napoletano

**048 • INIBITORI DEL CHECKPOINT IMMUNITARIO E RISCHIO TROMBOTICO: UN NUOVO CASO**

**M. Alberico**, A. Zara, F. Pellegrino, T.S. Grottola, V. Pennini, C. De Giovanni, G. Nunziante, M. Caterino, P. Barone, R. Napoletano

**049 • SARCOMA INTIMALE DELL'AORTA: UNA CAUSA RARA DI ICTUS GIOVANILE**

**G. Anzini**, S. Ramponi, F. Santoro, M.C. Bravi, F.R. Pezzella, S. Anticoli

**051 • SINDROME DA IPOTENSIONE LIQUORALE E TROMBOSI VENOSA: CHI È IL COLPEVOLE?**

**D. Indaco**, M. Caterino, R. Napoletano, P. Barone

**052 • SINDROME DA VASOCOSTRIZIONE CEREBRALE REVERSIBILE: UNA CAUSA RARA DI ICTUS ISCHEMICO NELLA POPOLAZIONE FEMMINILE**

**S. Paolucci**, K. Fabi, F. Secone, T. Taccari, E. Gambelli, S. Bruni, E. Medici

**053 • QUANDO TOSSIRE FA MALE: UN RARO CASO DI TROMBOSI CAROTIDEA BILATERALE IN CORSO DI POLMONITE**

**G. Rossi**, M. Romanelli, R. Russo, G. Bosco, S. Leombruni, M.G. Caprioli, P. Cerrato

**054 • EMORRAGIA CEREBRALE IN SEDE ATIPICA COME PRESENTAZIONE DI UN CASO DI SINDROME DA VASOCOSTRIZIONE CEREBRALE REVERSIBILE NEL PUERPERIO**

**A. Sanna**, R. Delogu, B. Zanda, C. Mongili, A. Baule, L.D. Parish, G. Fresu, V. Piscedda, M.A. Biancu, A. Sanna

#### MONITOR 5

**055 • ICTUS ISCHEMICO COME MANIFESTAZIONE PRECOCE DI METASTASI CEREBRALI: UN CASE REPORT**

**P. Amisano**, S. Lorenzano, A. Ciacciarelli, I. Berto, D. Toni, M. De Michele

- 056** • “UN’EVOLUZIONE INASPETTATA” DI ICTUS ISCHEMICO SOTTOPOSTO A TROMBOLISI SISTEMICA  
**M. Bartalini, S. Stefanini, M. Bruscoli, C. Barbato, G. Ruggiano**
- 058** • TROMBOSI VENOSA CEREBRALE ASSOCIATA A RETTOCOLITE ULCEROSA TRATTATA CON TROMBECTOMIA MECCANICA: CASO CLINICO  
**C. De Giovanni, G. Nunziante, M. Alberico, A. Zara, F. Pellegrino, M. Gargiulo, T.S. Grottola, V. Pennini, L. Salvati, I. Zattara, M. Petrone, M.C. Mondelli, P. Barone, R. Napoletano**
- 059** • STRATEGIE TERAPEUTICHE E NEUROIMAGING NELLA CAPSULAR WARNING SYNDROME: UN CASE-SERIES  
**E. Giaquinto, D.L.A. Spitaleri, G. Cicarelli, E. Iannaccone, V. Iovene, L. Forino, M.L. Vicedomini, G. Buono, F. d’Onofrio**
- 060** • TROMBOSI VENOSA CEREBRALE E TERAPIA ANTICOAGULANTE A LUNGO TERMINE: UN APPROCCIO PERSONALIZZATO. DUE CASI CLINICI  
**M. Medici, F. Rosafio, L. Vandelli, M.L. Dell’Acqua, G. Vandelli, L. Giacobazzi, L. Picchetto, J. Mandrioli, G. Bigliardi**
- 061** • SINDROME DI BOW HUNTER: CASO CLINICO  
**G. Nunziante, A. Pecoraro, C. De Giovanni, A. Zara, M. Alberico, F. Pellegrino, T.S. Grottola, A. Iovino, R. Capuano, A. Toriello, R. Napoletano, P. Barone**
- 062** • CAROTID WEB BILATERALE IN UNA GIOVANE DONNA CON ICTUS ISCHEMICO: UN CASE REPORT  
**E. Pisano, G. Perrotta, V. Canoro, B. D’Arco, D. Coppeta, V. D’Ambrosio, A. Di Donna, A. Manto, T. Cuomo**
- 063** • ICTUS ARTERIOSO ISCHEMICO SECONDARIO A MENINGOENCEFALITE DA STREPTOCOCCUS PYOGENES IN UNA PAZIENTE PEDIATRICA: DESCRIZIONE DI UN CASO E REVISIONE DELLA LETTERATURA  
**M. Santaniello, G. Prato, M. Diana, L. Banov, M.S. Severino, G. Ferrando, M. Mordegli, M. Bertamino**
- 139** • TROMBOSI DEI SENI VENOSI CEREBRALI E IGROMA SUBDURALE IN PAZIENTE CON TROMBOCITEMIA ESSENZIALE: SFIDE TERAPEUTICHE  
**A. Matta, V. Piras, P. Marchi, V. Oppo, J. Moller, G. Cossu**

SABATO 5 APRILE 2025 ORE 13:45

## SESSIONE POSTER

Moderazione: **Paolo Bovi, Ignazio Santilli, Maurizio Balestrino**

### MONITOR 1

**103** • RUOLO DEI POTENZIALI EVOCATI SOMATOSENSORIALI NEI PAZIENTI CON ICTUS ISCHEMICO ACUTO SOTTOPOSTI A TRATTAMENTO ENDOVASCOLARE

S. Avventura, C.M. Noioso, G. De Biasi, G.M. Acerra, P. Della Valle, M. Serio, A. Pecoraro, S. Principe, F. D'Ascoli, S. Rotondi, M. Famiglietti, F. Murano, R. Mazzeo, L. Bevilacqua, A. Iovino, G. Piscosquito, C. Vinciguerra, F. Di Salle, P. Barone, R. Napoletano

**104** • STROKE: QUANDO L' ICTUS È SOLO L' INIZIO!

D. Indaco, M. Caterino, L. Dambrosio, R. Napoletano, P. Barone

**105** • EFFETTI DEL TRATTAMENTO DI TROMBOLISI SISTEMICA SULL'OUTCOME COGNITIVO DEL PAZIENTE CON ICTUS ISCHEMICO

C. Masetti, F. Mele, I. Cova, G. Scopelliti, A. Nicotra, E. Salvadori, P. Bertora, L. Pantoni

**107** • PREVALENZA E FATTORI ASSOCIATI AL DETERIORAMENTO NEUROLOGICO PRECOCE NEI PAZIENTI CON ICTUS LACUNARE: REVISIONE SISTEMATICA E META-ANALISI

S. Mombelli, C. Rinaldi, V. Palumbo, S. Nannoni, F. Arba

**108** • STATO EPILETTICO ED ICTUS: IL RUOLO DELL'EEG PRECOCE IN STROKE UNIT

E. Ricci, G. Furlanis, S. Pavan, M. Ajčević, K. Iscra, M. Malesani, E. Vincis, G. Prandin, L. Mancinelli, F. Palacino, M. Quagliotto, P. Caruso, M. Naccarato, P. Manganotti

**109** • DIFFERENZE LEGATE AL SESSO NELL'APPLICABILITÀ DELLO SCREENING COGNITIVO CON MONTREAL COGNITIVE ASSESSMENT (MOCA) NELLA FASE ACUTA DELL'ICTUS

G. Scopelliti, F. Mele, F.V. Ruggiero, I. Cova, F. Masserini, V. Cucumo, G. Maestri, A. Nicotra, A. Forgiione, P. Bertora, S. Pomati, E. Salvadori, L. Pantoni

**110** • LETTURA DI FRASE: UN PREDITTORE DEI DEFICIT COGNITIVI POST-ICTUS IN UNA POPOLAZIONE LAVORATIVAMENTE E SOCIALMENTE ATTIVA?

F. Sepe, A. Pepoli, A.P. Fortunato, D. Ferrandi, G. Lancia

### MONITOR 2

**111** • CRANIECTOMIA DECOMPRESSIVA NELL'INFARTO MALIGNO DELL'ARTERIA CEREBRALE MEDIA: FATTORI PREDITTIVI E POSSIBILE RUOLO DELL'ARTERIA CEREBRALE POSTERIORE DI ORIGINE FETALE

M. Balestrino, P. Vallarino, S. Garbetta, A. Balestrino

**112** • COMPLICANZE EMBOLICHE POLMONARI IN PAZIENTI CON STROKE ACUTO: L' ESPERIENZA DELLA STROKE UNIT DELL'AOU "G. MARTINO" DI MESSINA

S. Cascino, M.C. Fazio, C. Dell'Aera, P. La Spina, C. Casella, A. Naro, M. Cotroneo, A. Toscano

**113 • MALATTIA DEI PICCOLI VASI CEREBRALI E RICANALIZZAZIONE FUTILE IN PAZIENTI CON ICTUS ISCHEMICO ACUTO SOTTOPOSTI A TRATTAMENTO ENDOVASCOLARE**

S. Ferretti, A. Poggesi, F. Pescini, V. Palumbo, C. Sarti, B. Piccardi, M. Lamassa, M. Nesi, L. Tudisco, P. Nencini, F. Capasso, L. Renieri, N. Limbucci, G. Busto, E. Fainardi, F. Arba

**115 • DEFINIZIONE DEL TIMING OTTIMALE DI RICANALIZZAZIONE ENDOVASCOLARE IN BASE AI CIRCOLI COLLATERALI NEI PAZIENTI CON ICTUS ISCHEMICO ACUTO**

I. Maestrini, G. Lacidogna, L. Bruno, R. Zecchetto, G. D'Amico, A.P. Mascolo, M. Diomed

**117 • TRATTAMENTO ENDOVASCOLARE DELLE OCCLUSIONI TANDEM NELL'ICTUS ISCHEMICO ACUTO: EVIDENZE DA UNO STUDIO MONOCENTRICO**

G. Petrucci, G.A. Lazzarotti, D.L. Lauretti, A. Grigolini, A. Boccuzzi, P. Cecchi, G. Mignani, F. Baldacci, M. Cosottini

**118 • TROMBECTOMIA MECCANICA VERSUS SOLA IVT E BMT NEL TRATTAMENTO DELLE OCCLUSIONI MEDIO DISTALI NELL'ICTUS ISCHEMICO ACUTO: REVIEW E METANALISI**

A.F.M. Vollaro, G. Salsano, A. Murialdo, D. Sassos, M. Grazzini, M. Del Sette

### MONITOR 3

**119 • SICUREZZA ED EFFICACIA DELLA TROMBECTOMIA MECCANICA NELLE OCCLUSIONI VASALI DISTALI: ESPERIENZA E DATI REAL WORLD DI UN CENTRO HUB**

M. Alessiani, A. Bonura, G. Iaccarino, S.S. Rossi, M. Mangiardi, M.C. Bravi, F.R. Pezzella, G. de Rubeis, E. Pampana, S. Anticoli

**120 • OTTIMIZZAZIONE DELL'ASSISTENZA ALL'ICTUS DRIP AND SHIP ANALISI DEL TRATTAMENTO E DELLE COMPLICANZE DALLO STUDIO EUROPEO MDRINAIS (THCS, JTC 2023)**

D. Del Roscio, M. Cirinei, R. Mospan, M. Zandoni, S. Lo Conte, M. Vitiello, A. Rodriguez Belli, J. Vetra, R. Hessler, P. Pozzeg, A. Nikolov, G. Semjonova, M. Forconi, C. de la Cruz Cosme, F. Puccinelli, A. Cartocci, S. Bracco, S. Guerrini

**121 • EFFICACIA E SICUREZZA DEI TRATTAMENTI DI RIPERFUSIONE NELL'ICTUS ISCHEMICO IN PAZIENTI CON SIGNIFICATIVA DISABILITÀ PREMORBOSA**

E. Dotto, M. Vabanesi, F. Pedroni, R. Chieffo, G. Giacalone, G. Cuttillo, M. Cannizzaro, M. Orrico, M. Bacigaluppi, M. Filippi, L. Roveri

**122 • GESTIONE DELL'ICTUS ISCHEMICO ACUTO IN TELEMEDICINA ESPERIENZA DELLA MACROAREA 1 DELLA REGIONE LAZIO**

C.A. Fasolino, D. Toni, A. Falcou, L. Benedetti, E. Ferri, E. Ruggeri, L. Arbore

**123 • E SE TI RITROVI UN ANEURISMA COME INCIDENTALOMA MENTRE ESEGUI UNA TROMBECTOMIA, CHE FAI?**

A. Rizzo, E. Lozupone, S. Dagostino, S. Scalise, A. Mastronardi, A. Pauciulo, G. Barchetti, A. Paladini, M. Caggiula

**124 • UN NUOVO SCORE PREDITTIVO PER L'IDENTIFICAZIONE PRECOCE DEGLI STROKE MIMICS: LO STROKE MIMIC SCORE (SMS)**

I. Scala, M. Covino, P.A. Rizzo, M. Bisegna, M. Monforte, P. Calabresi, G. Frisullo



**125** • ANDAMENTO CLINICO INTRAOSPEDALIERO IN SOGGETTI CON ICTUS ISCHEMICO SENZA LVO E TRATTATI CON TROMBOLISI ENDOVENOSA IN RELAZIONE A FAZEKAS SCORE, LOCALIZZAZIONE E DIMENSIONE DELL'ICTUS ISCHEMICO ESPERIENZA DI UN SINGOLO CENTRO  
F. Tazza, M. Pizzorno, E. Scarsi, C. Finocchi

#### MONITOR 4

**126** • FATTORI CORRELATI ALL'ICTUS INFLUENZANO LA POSSIBILITÀ DI RICEVERE LA TROMBOLISI ENDOVENOSA E GLI OUTCOMES  
M.S. Aniello, M. Giorelli, D. Liuzzi, D. Accavone, F. Negri, S. Idrissi, A. Digiovanni

**127** • RESCUE STENTING E TROMBOLISI ENDOVENOSA NELL'ICTUS ACUTO DA OCCLUSIONE DI GROSSO VASO: STUDIO PILOTA RETROSPETTIVO MONOCENTRICO  
E. Ballabio, S. Toniatti, T. Toluian, R. Altavilla, G.M. Nuzzaco, L. Ferrari, L. Basili, G. Querzola, L. Valvassori

E. Ballabio, S. Toniatti, T. Toluian, R. Altavilla, G.M. Nuzzaco, L. Ferrari, L. Basili, G. Querzola, L. Valvassori  
**078** • PREDICTION OF EARLY NEUROLOGICAL DETERIORATION USING FLAT PANEL DETECTOR CT AFTER ENDOVASCULAR STROKE TREATMENT  
V. Tudisco, M. Longoni, F. Giammello, L. Ferraù, A. Polimene, F. Giannini, B. Severi, M. Ruggiero, A. Toscano, M. Romoli

**129** • RUOLO DELLA TROMBOLISI SISTEMICA SULLO SVILUPPO DI INFARCIMENTO EMORRAGICO A 24 ORE DA TRATTAMENTO ENDOVASCOLARE CON RILASCIO DI STENT IN ARTERIA CAROTIDE INTERNA EXTRACRANICA: ANALISI DI UNA COORTE DI PAZIENTI AFFERENTI ALL'UNIVERSITÀ DI PISA CON ICTUS ISCHEMICO ACUTO DA ATROSCLEROSI DELL'ARTERIA CAROTIDE INTERNA EXTRACRANICA E OCCLUSIONE IN TANDEM DELL'ARTERIA CEREBRALE MEDIA OMOLATERALE DAL 2020 AL 2024  
G. Mignani, G. Petrucci, N. Giannini, M. Baldini, R. D'Agliano, M. Giannini, M. Del Chicca, A. Grigolini, F. Baldacci, M. Cosottini

**130** • L'ANALISI DEL MULTIPLEX-MULTILAYER NETWORK DOPO TROMBOLISI ENDOVENOSA PREDICE L'ESITO FUNZIONALE E LE COMPLICANZE DEL TRATTAMENTO NELL'ICTUS ISCHEMICO ACUTO: DATI PRELIMINARI  
A. Naro, V. Tudisco, L. Ferraù, G. Giacobbe, A. Toscano

**131** • TROMBI FLOTTANTI INTRARTERIOSI: STRATEGIE A CONFRONTO  
F. Pellegrino, G. Nunziante, M. Alberico, A. Zara, I. Tornabene, M. Mondelli, F. Tommasino, M. Di Gregorio, D.G. Romano, G. Flora, P. Barone, R. Napoletano

**132** • PREDITTORI DI OUTCOME DELL'ICTUS CEREBRALE ISCHEMICO NEL GRANDE ANZIANO  
C. Sarti, A. Vestri, G. Domna Scrima, G. Pracucci, N. Limbucci, F. Capasso, P. Nencini, A. Poggesi, V. Palumbo

#### MONITOR 5

**133** • TROMBECTOMIA MECCANICA PRIM. OLTRE LE 24 ORE: UN CASO DI VERY LATE EVT CON ESITO FAVOREVOLE E REVISIONE DELLA LETTERATURA  
S. D'Agostino, E. Lozupone, S. Scalise, A. Rizzo, A. Pauciulo, A. Paladini, M. Caggiula

**134** • GESTIONE CRITICA DI UN ICTUS ISCHEMICO IN PAZIENTE ANTICOAGULATO: FIBRINOLISI E COMPLICANZE  
A. Gaspardini, J. Moller, V. Oppo, P. Marchi, V. Piras, G. Cossu

**135 • RUOLO DEL TRATTAMENTO ENDOVASCOLARE IN UN CASO PEDIATRICO DI TROMBOSI CEREBRALE DEL CIRCOLO VENOSO PROFONDO**

S. Grimaldi, N. Marrone, L. Parrulli, M. Caccamo, D. Galotto, F. Luisi, D.M. Mezzapesa, D.S. Zimatore, M. Petruzzellis

**136 • RARA COMPLICANZA POST-TROMBECTOMIA MECCANICA: CASE REPORT DI SINDROME DA INFARTO ORBITALE**

T.S. Grottola, V. Pennini, A. Della Vecchia, D. Indaco, M. Gargiulo, G. Nunziante, C. De Giovanni, F. Pellegrino, M. Alberico, A. Zara, M. Caterino, L. D'Amico, P. Barone, R. Napoletano

**137 • PRESENTAZIONE ATIPICA DI SINDROME DI RAYMOND**

A. Latino, V. Pennini, F. Cascone, G. Selce, T.S. Grottola, G. Nunziante, C. De Giovanni, F. Pellegrino, M. Alberico, A. Zara, M. Caterino, L. D'Amico, P. Barone, R. Napoletano

**138 • STENTING IN ACUTO IN ICTUS PEDIATRICO DA ARTERIOPATIA CEREBRALE FOCALE**

N. Marrone, M. Caccamo, D. Galotto, S. Grimaldi, F. Luisi, L. Parrulli, D.S. Zimatore, D.M. Mezzapesa, M. Petruzzellis

**140 • SWALLOWING EVALUATION IN ACUTE STROKE, A ALGORITHM PROPOSAL AND IT APPLICATION IN REAL WORD**

C.M. Solaro, T. Budassi, M. Prato, I. Zunino, M. Favara

**141 • TROMBECTOMIA MECCANICA: OUTCOME E MAGGIORI COMPLICANZE NEI PAZIENTI TRATTATI CON ALLARGAMENTO DELLA FINESTRA TERAPEUTICA**

E. Taruchi, C. Di Felice, A. Alesi, G. Viticchi, M. Silvestrini

**142 • ASSOCIAZIONE TRA LA TROMBOELASTOMETRIA ROTAZIONALE E L'ESPANSIONE DELL'EMATOMA DOPO EMORRAGIA INTRACEREBRALE SPONTANEA**

T. Cillotto, S. Forlivesi, M. Gentile, M. Paolucci, L. Brancaleoni, M. Sebastiani, M. Bovara, A. Zini

**INDICE AUTORI**

Accavone D. ....	18; 25	Barucci E. ....	15; 18	Caggiula M. ....	20; 24; 25
Acerra G.M. ....	23	Basili L. ....	25	Calabresi P. ....	24
Agostoni E.C. ....	20	Bassani R. ....	19	Caliandro P. ....	7; 12; 13
Ajčević M. ....	23	Bassi C. ....	13	Cama I. ....	17
Alberico M. ....	15; 20; 21; 22; 25; 26	Battaglia M. ....	11	Campini I. ....	20
Alesi A. ....	26	Battista M. ....	17	Candelaresi P. ....	6; 7; 17; 18
Alessiani M. ....	24	Baule A. ....	21	Canella S. ....	20
Alfieri G. ....	17; 18	Bella R. ....	6	Canessa A. ....	15
Ali S. ....	17	Bellavia S. ....	14	Cannizzaro M. ....	24
Aliprandi A. ....	19	Benedetti L. ....	19; 24	Canoro V. ....	22
Allaria F. ....	20	Benzi Markushi T. ....	14; 17	Capasso F. ....	24; 25
Allegritti M. ....	14	Bergamaschi A. ....	20	Capezuto C. ....	17; 18
Altavilla R. ....	20; 25	Berinato F. ....	17	Cappellari M. ....	6; 7
Altavista M.C. ....	12	Bernabei I. ....	15	Cappugi C. ....	19
Altomare S. ....	14; 18	Bersano A. ....	10; 16	Caprioli M.G. ....	21
Amantea D. ....	8	Bertamino M. ....	19; 22	Caproni S. ....	13; 14
Amisano P. ....	10; 15; 21	Berteotti M. ....	15	Capuano R. ....	22
Amoroso B. ....	17; 18	Berto I. ....	21	Cardinale J. ....	21
Andreone V. ....	17; 18; 20	Bertora P. ....	23	Carelli V. ....	20
Aniello M.S. ....	14; 18; 25	Bevilacqua L. ....	23	Carnelos C. ....	19
Anticoli S. ....	6; 21; 24	Bhatia R. ....	17	Cartocci A. ....	18; 24
Anzalone N. ....	10	Bianchi A. ....	18	Caruso P. ....	23
Anzini G. ....	21	Biancu M.A. ....	21	Cascino S. ....	23
Aramini S. ....	17; 18	Bigliardi G. ....	22	Cascio Rizzo A. ....	10; 12
Arba F. ....	23; 24	Biraschi F. ....	19	Cascone F. ....	26
Arbore L. ....	24	Bisegna M. ....	24	Casella C. ....	23
Argenti I. ....	17	Blanco S. ....	13	Casolla B. ....	15
Arippa F. ....	13	Boccuzzi A. ....	24	Casseri T. ....	18
Arnaldi D. ....	13; 17	Boero G. ....	14	Castellan L. ....	6; 10; 14; 17
Arnone G. ....	13	Bonaiuti D. ....	6	Caterino M. ....	15; 20; 21; 23; 26
Asioli G.M. ....	20	Bonura A. ....	24	Cattani F. ....	19
Asteggiano C. ....	13	Bortolotti C. ....	6; 7; 20	Cavaliere A. ....	15; 18
Aviv R.I. ....	17	Bosco G. ....	21	Cavallini A. ....	13
Avventura S. ....	23	Boulanger J.M. ....	17	Cazzulo S. ....	17
Bacigaluppi M. ....	20; 24	Bovara M. ....	26	Cecchi P. ....	24
Baldacci F. ....	20; 24; 25	Bovi P. ....	12; 23	Celli L. ....	21
Baldassarre A. ....	13	Bozzo G. ....	17	Cenciarelli S. ....	11; 15; 18
Baldini M. ....	16; 20; 25	Branco S. ....	6; 7; 10; 18; 24	Censori B. ....	15
Balestrino A. ....	23	Brancaleoni L. ....	13; 20; 26	Ceravolo I. ....	20
Balestrino M. ....	12; 23	Brandi F. ....	11	Cerrato P. ....	7; 21
Ballabio E. ....	20; 25	Bravi M.C. ....	21; 24	Cester G. ....	6
Bandini F. ....	7; 13; 18; 19	Brizi M. ....	20	Chieffo R. ....	24
Banov L. ....	22	Bruni S. ....	21	Chiti A. ....	16; 19
Baratelli E. ....	19	Bruno C. ....	15	Ciacciarelli A. ....	10; 21
Barban M. ....	19	Bruno L. ....	24	Cicarelli G. ....	22
Barbarini L. ....	9; 19	Bruno R. ....	20	Cicchello S. ....	19
Barbato C. ....	22	Bruscoli M. ....	22	Cillotto T. ....	26
Barbato S. ....	17; 18	Budassi T. ....	26	Cioni S. ....	10
Barchetti G. ....	20; 24	Buono G. ....	22	Cirinei M. ....	18; 24
Barone P. ....	15; 20; 21; 22; 23; 25; 26	Burdi N. ....	14	Cirone A. ....	17
Barone V. ....	20	Busetto M. ....	19	Clementi N. ....	20
Barra F. ....	17; 18	Busto G. ....	6; 17; 24	Colella M. ....	14
Barrilà C. ....	19	Butti E. ....	20	Colosimo C. ....	13; 14
Barrile E. ....	18	Cabero A. ....	14	Comelli S. ....	14; 15
Bartalini M. ....	22	Cabras J. ....	15; 19	Committeri G. ....	13
		Caccamo M. ....	14; 21; 26	Consoli D. ....	9

Coppeta D. ....	22	Del Roscio D. ....	18; 24	Ferrandi D. ....	23
Coppola A. ....	19	Del Sette B. ....	14; 17	Ferrando G. ....	22
Cordano C. ....	17	Del Sette M. ....	6; 7; 10; 12; 13; 14; 15; 16; 17; 18; 24	Ferrante R. ....	21
Cosenza D. ....	15	Dell'Acqua B. ....	20	Ferrara M. ....	18
Cosottini M. ....	13; 24; 25	Dell'Aera C. ....	23	Ferrarese C. ....	8
Cossu G. ....	13; 14; 15; 16; 19; 22; 25	Della Pia F. ....	20	Ferrari A. ....	16
Costa A. ....	17	Della Rocca G. ....	17; 18	Ferrari F. ....	13
Costantino G. ....	19	Della Valle P. ....	23	Ferrari L. ....	20; 25
Cotellessa F. ....	11	Della Vecchia A. ....	26	Ferràù L. ....	14; 25
Cotelli L. ....	20	Dell'Acqua M.L. ....	22	Ferretti S. ....	24
Cotroneo M. ....	14; 23	Delogu R. ....	21	Ferri E. ....	24
Cotta Ramusino M. ....	17	Demchuk A.M. ....	17	Fidecicchi A. ....	18
Cova I. ....	23	Dezuanni E. ....	20	Figorilli M. ....	13
Covino M. ....	24	Di Battista M. ....	17; 18	Filippi M. ....	20; 24
Cramaro A. ....	6	Di Clemente L. ....	21	Finocchi C. ....	8; 17; 25
Cresta E. ....	13; 14	Di Donna A. ....	22	Fiore G.M. ....	18
Crociani C. ....	19	Di Felice C. ....	26	Flora G. ....	15
Cualbu C. ....	13	Di Girolamo G. ....	26	Flora G. ....	25
Cuccurullo C. ....	17; 18; 20	Di Gregorio M. ....	18	Fois V. ....	19
Cuomo T. ....	23	Di Iorio W. ....	17; 18	Forconi M. ....	18; 24
Cusinato R. ....	19	Di Martino A. ....	18	Forgione A. ....	23
Cutillo G. ....	24	Di Mascio M.T. ....	18	Forino L. ....	15; 21; 22
D'Agliano R. ....	25	Di Monaco C. ....	15	Forlivesi S. ....	13; 18; 26
D'Agostino F. ....	14	Di Raimondo T. ....	13	Formelli B. ....	15; 18
D'Agostino V. ....	20	Di Salle F. ....	23	Fortini A. ....	19
D'Ambrosio V. ....	22	Di Salle G. ....	13	Fortunato A.P. ....	23
D'Amico G. ....	24	Di Vito G. ....	11	Fortunato M. ....	19
D'Amico L. ....	26	Diamanti S. ....	8	Foschi M. ....	10; 15; 17
D'Arco B. ....	22	Diana F. ....	6	Francia A. ....	16
D'Ascoli F. ....	23	Diana M. ....	22	Fratini F. ....	15; 18
d'Onofrio F. ....	15; 21; 22	Digiovanni A. ....	13; 18; 25	Frediani F. ....	20
Dagostino S. ....	20; 24	Diomedi M. ....	6; 7; 14; 15; 24	Fresu G. ....	21
D'Agostino S. ....	25	Domna Scrima G. ....	25	Frisullo G. ....	24
Dal Fabbro B. ....	19	Donniaquio A. ....	17	Fulginati L. ....	15
Dambrosio L. ....	23	Dono F. ....	21	Furgani A. ....	18
Danesi R. ....	10	Dotto E. ....	24	Furtanis G. ....	23
De Angelis M.V. ....	21	Dowlatshahi D. ....	17	Fusaro F. ....	14; 15
De Ascaniis F. ....	13	Durante V. ....	18	Gabriele F. ....	17
De Biasi G. ....	23	Dzialowski I. ....	17	Gallerini S. ....	16
De Giovanni C. ....	21; 22; 26	Endres M. ....	11	Galli A. ....	20
De Giovanni R. ....	16	Epis N. ....	17	Galli R. ....	19
de la Cruz Cosme C. ....	18; 24	Erta M. ....	16	Galotto D. ....	9; 26
De Marco V. ....	18; 21	Eusebi P. ....	18	Gambelli E. ....	21
De Mase A. ....	10; 17; 18	Fabi K. ....	21	Gandoglia I. ....	13
De Matteis E. ....	15	Fainardi E. ....	15; 17; 18; 24	Gandolfo C. ....	7
De Michele M. ....	8; 12; 15; 21	Falcitano L. ....	17	Garbarino S. ....	17
de Rubeis G. ....	24	Falcou A. ....	8; 15; 17; 18; 19; 24	Garbetta S. ....	23
De Santis C. ....	14	Falini A. ....	20	Gardin A. ....	15; 19
De Santis F. ....	9; 15; 17	Famiglietti M. ....	23	Gargiulo M. ....	22; 26
De Simone F. ....	17; 18	Faraone A. ....	19	Gaspardini A. ....	25
De Simone M. ....	21	Farina L.M. ....	17	Genchi A. ....	20
De Sousa D.A. ....	13	Fasolino C.A. ....	17; 24	Gentile L. ....	13; 20
De Vanna G. ....	13	Favara M. ....	26	Gentile M. ....	13; 26
Del Bello B. ....	13	Fazio M.C. ....	23	Giacalone G. ....	24
Del Chicca M. ....	25	Fenu G. ....	16	Giacobazzi L. ....	22
				Giacobbe G. ....	25

Giammello F. ....	19; 25	Kobayashi A. ....	17	Marcucci R. ....	15
Giannandrea D. ....	6	Kreshpa W. ....	17	Marinoni C. ....	16
Giannini F. ....	5	La Monica M. ....	15	Marinoni G. ....	9
Giannini M. ....	20; 25	La Spina P. ....	14; 19; 23	Marrama F. ....	14; 15; 18
Giannini N. ....	20; 25	Lacidogna G. ....	14; 24	Marrone L. ....	21
Giaquinto E. ....	15; 21; 22	Lamassa M. ....	24	Marrone N. ....	26
Giardini G. ....	8; 17	Lancia G. ....	23	Martino G. ....	20
Giberti A. ....	14	Lanni F. ....	15	Mascolo A.P. ....	24
Giberti L. ....	19	Lanza G. ....	11	Masetti C. ....	20; 23
Ginestroni A. ....	15	Laredo C. ....	14	Massa F. ....	13; 17
Giordano A. ....	14	Latino A. ....	26	Massarelli M. ....	14
Giordano F. ....	17	Lauretti D. ....	13	Mastrocola S. ....	18
Giorelli M. ....	14; 18; 25	Lauretti D.L. ....	24	Mastronardi A. ....	24
Giorli E. ....	16	Lazzarotti G.A. ....	24	Masuccio F. ....	16
Giovanni C. ....	20	Leombruni S. ....	21	Matta A. ....	14; 22
Giussani G. ....	21	Leonardi M. ....	8	Mattioli M. ....	19
Giusti B. ....	15	Leone G. ....	6; 18	Mattioli P. ....	13; 17
Gonano F. ....	19	Leone R. ....	14; 18	Matucci A. ....	18
Gord G. ....	17	Leopizzi E. ....	21	Maurea C. ....	17; 18
Gori A.M. ....	15	L'Erario F. ....	16; 19	Mauri M. ....	20
Goyal M. ....	17	Limbucci N. ....	24; 25	Mazzacane F. ....	13; 17
Granata F. ....	19	Liuzzi D. ....	14; 25	Mazzaferro M.P. ....	20
Grande E. ....	13	Lo Castro T. ....	15	Mazzeo R. ....	23
Grassi F. ....	19	Lo Conte S. ....	18; 24	Mazzoli T. ....	12
Grazzini M. ....	15; 24	Lo Forte A. ....	19	M'barek E. ....	18
Grego F. ....	11	Lo Presti R. ....	15	Medici E. ....	21
Grigolini A. ....	24; 25	Lombardo I. ....	18	Medici M. ....	22
Grillo F. ....	19	Lombardo L. ....	17	Mele F. ....	9; 10; 23
Grimaldi S. ....	26	Longo K. ....	17; 18	Melis M. ....	11; 12; 13
Groppo E. ....	21	Longoni M. ....	6; 25	Meneghin E. ....	19
Grottola T.S. ....	20; 21; 22; 26	Lorenzano S. ....	21	Menon B.K. ....	17
Grugno R. ....	15	Lorenzini L. ....	17	Mercurio G. ....	11
Gualco L. ....	13; 17	Loreto V. ....	17; 18	Meucci F. ....	20
Guarino M. ....	15; 20	Losa M. ....	13; 17	Mezzapesa D.M. ....	26
Guerra C. ....	20; 21	Lozupone E. ....	8; 17; 20; 24; 25	Michel P. ....	20
Guerrini S. ....	18; 24	Lucchi G. ....	13	Migliaccio L. ....	13
Guglielmi V. ....	15	Luisi F. ....	26	Mignani G. ....	20; 24; 25
Guidi I. ....	19	Macchia M.C. ....	21	Milonia L. ....	17
Gullotta G.S. ....	20	Maestri G. ....	23	Modesto M. ....	18
Hajdu S.D. ....	20	Maestrini I. ....	14; 24	Molina C.A. ....	8; 17
Hamedani M. ....	17	Magalotti D. ....	20	Moller J. ....	14; 15; 16; 19; 22; 25
Hessler R. ....	18; 24	Mahagne M.H. ....	15	Mombelli S. ....	23
Hill M.D. ....	17	Maione N. ....	18	Monaco D. ....	21
Horn M. ....	17	Malesani M. ....	23	Mondelli M. ....	25
Iaccarino G. ....	24	Mammarella L. ....	17	Mondelli M.C. ....	22
Iannaccone E. ....	15; 21; 22	Mancinelli L. ....	23	Monforte M. ....	24
Iannuzzi A. ....	18	Mancuso E. ....	14; 16	Mongili C. ....	21
Ibba V. ....	13	Mancuso M. ....	6	Montano Castillo M.A. ....	20
Idrissi S. ....	14; 25	Mandrioli J. ....	22	Mordegia M. ....	19; 22
Indaco D. ....	21; 23; 26	Manganelli P. ....	23	Morone G. ....	6
Iosa M. ....	6	Mangiafico S. ....	7; 12	Morotti A. ....	7; 17
Iovene V. ....	15; 21; 22	Mangiardi M. ....	24	Mortola P. ....	13; 15; 17
Iovino A. ....	22; 23	Maniscalco G. ....	17; 18	Mospan R. ....	18; 24
Iscra K. ....	23	Mantica D. ....	19	Murano F. ....	23
Jensen S. ....	16	Manto A. ....	22	Murialdo A. ....	8; 15; 18; 24
Kase C.S. ....	17	Marchi P. ....	14; 15; 19; 22; 25	Musolino R. ....	19

Muti M. ....	13; 14	Pavan S. ....	23	Prato M. ....	26
Muto M. ....	17	Pavanello M. ....	19	Premi E. ....	10
Naccarato F. ....	23	Pecoraro A. ....	22; 23	Principe S. ....	23
Naccarato M. ....	23	Pecori C. ....	16	Principi M. ....	14
Naldi F. ....	13; 20	Pedroni F. ....	24	Proietti M. ....	11
Nanni A. ....	21	Pelagotti V. ....	17	Prontera M. ....	14
Nannoni S. ....	23	Pellegrino F. ....	20; 21; 22; 25; 26	Puccinelli F. ....	18; 24
Napoletano R. ....	15; 20; 21; 22; 23; 25; 26	Pennini V. ....	20; 21; 22; 26	Puligheddu M. ....	13
Napolitano A. ....	16	Pensato U. ....	9; 10; 17	Pulze M. ....	17
Napolitano M. ....	11; 17; 18	Pepe F. ....	19	Quagliotto M. ....	23
Nappi F. ....	15	Pepoli A. ....	23	Querzola G. ....	20; 25
Naro A. ....	23; 25	Perini G. ....	17	Quilici L. ....	11
Nastro Siniscalchi E. ....	19	Perri G. ....	19	Raffa S. ....	13
Negri F. ....	14; 25	Perrotta G. ....	22	Ragolini C. ....	18
Nencini P. ....	24; 25	Persico A. ....	13	Rago C. ....	11
Nesi M. ....	24	Pesare A. ....	14	Ramacciotti L. ....	18
Niccolai F. ....	19	Pesare M. ....	14	Ramponi S. ....	21
Nicolini E. ....	7; 11	Pescini F. ....	15; 18; 24	Ranieri A. ....	17; 18
Nicolò M. ....	17	Petrone M. ....	22	Rapillo C.M. ....	10
Nicotra A. ....	23	Petrucci G. ....	13; 24; 25	Reale G. ....	10
Nikolov A. ....	18; 24	Petruzzellis M. ....	15; 26	Reale N. ....	7
Nocentini B. ....	14	Pezzella F.R. ....	11; 21; 24	Rebella G. ....	14
Noioso C.M. ....	23	Pezzini A. ....	10	Rebora A. ....	14
Novi G. ....	14; 19	Piana M. ....	17	Redolfi S. ....	13
Nunziante G. ....	20; 21; 22; 25; 26	Piano M. ....	20	Remedi G. ....	19
Nuzzaco G. ....	20	Piazza F. ....	17	Remida P. ....	21
Nuzzaco G.M. ....	25	Piazzini M. ....	9; 20	Renieri L. ....	24
Oppo V. ....	14; 15; 16; 19; 22; 25	Piccardi B. ....	24	Renna R. ....	17; 18
Orlandi B. ....	17	Picchetto L. ....	22	Resaz M. ....	14
Orlandi G. ....	16; 19	Picchioni A. ....	18	Ricceri R. ....	14
Orlando A. ....	15	Piccirilli G. ....	14; 18	Ricchetti F. ....	19
Ornello R. ....	12; 15; 17	Piccolo L. ....	13; 20	Ricci E. ....	23
Orrico M. ....	24	Pichiecchio A. ....	13	Ricci S. ....	8; 15; 16; 17; 18
Orso B. ....	13; 17	Pignataro G. ....	8	Riggio M.G. ....	19
Ospel J.M. ....	17	Pinto V. ....	18; 21	Rima M. ....	21
Paciaroni M. ....	10	Piras M. ....	14	Rinaldi C. ....	23
Padiglioni C. ....	15; 18	Piras V. ....	13; 14; 15; 16; 19; 22; 25	Rini A.M. ....	7; 13; 18; 21
Padma V. ....	17	Piredda R. ....	20	Ripa M. ....	20
Padovani A. ....	17	Pirozzi G. ....	17	Ripa P. ....	20
Palacino F. ....	23	Pisano E. ....	22	Ripandelli F. ....	14
Paladini A. ....	20; 24; 25	Piscedda V. ....	21	Riva A. ....	13; 14
Palombo F. ....	20	Piscosquito G. ....	23	Riva L. ....	20
Palumbo V. ....	23; 24; 25	Pizzorno M. ....	25	Rizzo A. ....	20; 24; 25
Pampana E. ....	24	Plantone D. ....	17	Rizzo F. ....	11
Panni P. ....	20	Plasmati I. ....	18	Rizzo P.A. ....	18; 24
Pantoni L. ....	7; 11; 23	Plutino A. ....	10	Roccatagliata L. ....	13; 14; 17
Paolucci M. ....	13; 20; 26	Poggesi A. ....	15; 18; 24; 25	Rodriguez Belli A. ....	18; 24
Paolucci S. ....	6; 11; 21	Polimena A. ....	25	Rodriguez Vazquez A. ....	14
Pardini M. ....	11; 13; 17	Pomati S. ....	23	Rodriguez-Luna D. ....	13; 17
Parish L.D. ....	21	Portera E. ....	15	Rognone E. ....	13
Parronchi P. ....	18	Posteraro F. ....	6	Rolla Bigliani C. ....	14
Parrulli L. ....	26	Pozeg P. ....	18; 24	Romanelli M. ....	21
Pastore G. ....	20; 21	Pracucci G. ....	25	Romano D.G. ....	25
Pati A.R. ....	21	Prandin G. ....	23	Romoli M. ....	7; 13; 15; 25
Pauciulo A. ....	20; 24; 25	Pratesi G. ....	11	Rondelli F. ....	20
		Prato G. ....	22	Ronzoni M. ....	19

Rosa R. ....	17	Sepe F. ....	10; 23	Trimarchi G. ....	19
Rosafo F. ....	22	Sergi A. ....	19	Trompetto C. ....	11
Rosati E. ....	16	Serio M. ....	23	Trunfio T.A. ....	18
Rossi G. ....	21	Servillo G. ....	17; 18	Tudisco L. ....	24
Rossi M.V. ....	16	Sessa M. ....	10; 21	Tudisco V. ....	9; 14; 25
Rossi S.S. ....	14; 24	Severi B. ....	25	Uccelli A. ....	17
Rotondi F. ....	15	Severino M.S. ....	19; 22	Urbanati G. ....	20
Rotondi S. ....	23	Sferruzzi M. ....	9	Urrà X. ....	14
Rovera M. ....	6; 7	Shomba R. ....	18	Vabanesi M. ....	24
Roveri L. ....	20	Sicignano C. ....	20	Vaisfeld A. ....	20
Roy J. ....	17	Sicilia I. ....	18	Vallarino P. ....	23
Ruggeri E. ....	24	Silva Blas Y. ....	17	Vallone S. ....	10
Ruggiano G. ....	22	Silvestrelli G. ....	9; 19	Valvassori L. ....	25
Ruggiero F.V. ....	23	Silvestrini M. ....	7; 10; 12; 26	Vandelli G. ....	22
Ruggiero M. ....	25	Simonetti L. ....	13; 20	Vandelli L. ....	22
Russo R. ....	21	Sirignano P. ....	11; 15	Vannucci P. ....	19
Sacchini E. ....	18	Solaro C.M. ....	9; 16; 19; 26	Vanotti A. ....	19
Sacco S. ....	7; 15; 17	Sottile F. ....	15	Vecchio C. ....	9; 15
Saia V. ....	15; 16	Spagnolo F. ....	18; 21	Vendemiati E. ....	14
Saitta L. ....	14	Sperti M. ....	20	Vercellino N. ....	19
Saliou G. ....	20	Spiezia A.L. ....	20	Verderosa C. ....	18
Salmaggi A. ....	19	Spina E. ....	17; 18	Vergine S. ....	18
Salsano G. ....	24	Spinardi L. ....	20	Verzina A. ....	18
Salti G. ....	15	Spitaleri D.L.A. ....	15; 21; 22	Vestri A. ....	25
Salvadori E. ....	11; 23	Stagni S. ....	13	Vetra J. ....	18; 24
Salvati L. ....	22	Stefanini S. ....	22	Vianello A. ....	7; 8
Salvatore S. ....	17; 18	Stefini R. ....	6	Vicedomini M.L. ....	22
Salvemini S. ....	13	Storti B. ....	9	Villani F. ....	11
Sampaolo M. ....	20	Strambo D. ....	20	Vinciguerra C. ....	23
Sangalli D. ....	19	Strano S. ....	10	Vinciguerra L. ....	15
Sanna A. ....	21	Suardelli M. ....	20	Vincis E. ....	23
Santalucia P. ....	6; 7; 8; 10; 11; 12	Sugo A. ....	21	Viola M.M. ....	13
Santaniello M. ....	19; 22	Susi B. ....	7	Vita G. ....	15
Santilli I. ....	12; 23	Taccari T. ....	21	Viticchi G. ....	7; 13; 26
Santoro C. ....	14	Tacchino C. ....	19	Vitiello M. ....	18; 24
Santoro F. ....	18; 21	Tagliavini F. ....	10	Vitillo P. ....	15
Santuuccio G. ....	20	Talacchi A. ....	6	Vollaro A.F.M. ....	24
Sanvito F. ....	20	Tanaka K. ....	17	Volpi G. ....	16
Sarti C. ....	20; 24; 25	Taruchi E. ....	26	Zagami P. ....	19
Sarti G. ....	15	Tassi R. ....	6	Zanda B. ....	21
Sassos D. ....	6; 11; 15; 18; 24	Tassinari T. ....	7; 15	Zanferrari C. ....	8
Scaccabarozzi C. ....	19	Tazza F. ....	25	Zanol D. ....	17
Scala I. ....	10; 24	Terranova C. ....	19	Zanoni M. ....	18; 24
Scalise S. ....	20; 24; 25	Terruso V. ....	18	Zara A. ....	15; 20; 21; 22; 25; 26
Scarpellini P. ....	20	Tinelli A. ....	14	Zattara I. ....	22
Scarsi E. ....	25	Tinti L. ....	16	Zecchetto R. ....	24
Schenone A. ....	10; 17	Tiriticco M. ....	19	Zedde M.L. ....	12; 15
Schwarz G. ....	20	Toluian T. ....	25	Zelante G. ....	14
Scopelliti G. ....	23	Tommasino F. ....	25	Zimatore D.S. ....	26
Scrima G.D. ....	20	Toni D. ....	7; 10; 12; 15; 16; 17; 19; 21; 24	Zini A. ....	6; 7; 13; 20; 26
Sebastiani M. ....	26	Tonietti S. ....	20; 25	Zocchi G. ....	14
Secone F. ....	21	Toriello A. ....	22	Zona G. ....	6
Selce G. ....	20; 21; 26	Tornabene I. ....	21; 25	Zunino I. ....	26
Semerano A. ....	20	Tosato M. ....	19		
Semjonova G. ....	18; 24	Toscano A. ....	9; 19; 23; 25		
Sensi S.L. ....	13; 21				





## INFO

**SITO WEB** • <https://isaaii2025.centercongressi.com/home.php>

**SEDE** • Magazzini del Cotone - Modulo 10 • Porto Antico di Genova  
Calata Molo Vecchio - 16128 Genova

**Quote d'iscrizione in presenza (IVA al 22% inclusa)**

Dal 01/03/2025

Soci ISA-AII <sup>(1)</sup>	€ 450,00
Non Soci <sup>(2)</sup>	€ 550,00
Soci under 40 ISA Young	€ 300,00
Specializzandi <sup>(1)</sup>	€ 122,00
Infermiere <sup>(2)</sup>	€ 122,00
Biologo, Fisioterapista, Logopedista, Terapista Occupazionale, Tecnico della Fisiopatologia cardiocircolatoria e perfusione cardiovascolare, Tecnico di Neurofisiopatologia <sup>(2)</sup>	€ 183,00

(1) La quota è applicabile solo ai soci in regola con il pagamento della quota associativa a tutto il 2025.

(1) (2) Le quote indicate comprendono: la partecipazione in presenza alle sessioni scientifiche, l'attribuzione dei crediti ECM (se previsti dalla normativa vigente), l'attestato di partecipazione, il kit congressuale, i coffee break, le colazioni di lavoro dei giorni 3, 4 e 5 aprile 2025.

**SEGRETERIA** • La segreteria opererà nei seguenti giorni ed orari: *3 aprile dalle ore 8.30 alle ore 20.00*  
*4 aprile dalle ore 7.30 alle ore 19.00*  
*5 aprile dalle ore 7.30 alle ore 17.00*

**INFO PARCHEGGIO** • I congressisti potranno usufruire di una convenzione per la sosta auto presso i parcheggi nelle vicinanze del Centro Congressi. Richiedendo un tagliando alla segreteria, avranno diritto a uno sconto del 50%. Parcheggi convenzionati nell'area del Porto Antico: Park 1 - Calata Gadda, Park 2 - Autosilo (coperto).

**BADGE** • I partecipanti regolarmente iscritti riceveranno, all'atto della registrazione, un badge identificativo. Il badge è indispensabile per l'accesso alle aree congressuali. Sarà vietato l'ingresso alle aree congressuali a tutti coloro che non saranno muniti di badge.

**CENTRO PROIEZIONI** • Il materiale da proiettare dovrà essere consegnato al centro slide almeno un'ora prima dell'inizio della sessione in cui si è relatore. Si prega di visionare con il tecnico il corretto funzionamento del supporto magnetico consegnato, la sequenza delle diapositive ed il regolare funzionamento dei filmati. Nelle sale sarà a disposizione dei relatori la videoproiezione da computer. Si precisa che non sarà possibile proiettare le slide dal proprio PC. La segreteria non assume responsabilità per i supporti magnetici non ritirati entro le ore 17.00 del giorno 5 aprile.

**COFFEE BREAK E LUNCH** • I coffee break e i lunch si terranno negli orari prestabiliti da programma nelle aree appositamente allestite.

**ECM • 11° Congresso Nazionale ISA-AII** - A questo evento formativo accreditato nel programma nazionale di Educazione Continua in Medicina (ECM) con il numero **441949**, sono stati assegnati **6 crediti** formativi ECM.

**MINIMASTER n.1 • PERCORSO ICTUS: TROVA L'ERRORE!**

A questo evento formativo, accreditato nel programma nazionale di Educazione Continua in Medicina (ECM) con il numero **442392**, sono stati assegnati **3 crediti** formativi ECM

**MINIMASTER n.2 • NEURORADIOLOGIA**

A questo evento formativo accreditato nel programma nazionale di Educazione Continua in Medicina (ECM) con il numero **442411**, sono stati assegnati **3 crediti** formativi ECM

**MINIMASTER n.3 • NEURORIABILITAZIONE/ROBOTICA E NUOVE TECNOLOGIE**

A questo evento formativo accreditato nel programma nazionale di Educazione Continua in Medicina (ECM) con il numero **442422**, sono stati assegnati **3 crediti** formativi ECM

**MINIMASTER n.4 • EMORRAGIA CEREBRALE**

A questo evento formativo accreditato nel programma nazionale di Educazione Continua in Medicina (ECM) con il numero **442457**, sono stati assegnati **3 crediti** formativi ECM

**MINIMASTER n.5 • NEUROSONOLOGIA**

A questo evento formativo accreditato nel programma nazionale di Educazione Continua in Medicina (ECM) con il numero **442468**, sono stati assegnati **3 crediti** formativi ECM

Gli eventi sono accreditati per la professione di **Medico Chirurgo** (per le seguenti discipline: Anestesia e Rianimazione; Angiologia; Cardiologia; Chirurgia Vascolare; Geriatria; Malattie Metaboliche e Diabetologia; Medicina Fisica e Riabilitazione; Medicina Generale (medici di famiglia); Medicina e Chirurgia di Accettazione e di Urgenza; Medicina Interna; Neurochirurgia; Neurologia; Neurofisiopatologia; Neuroradiologia; Psichiatria; Radiodiagnostica; Radioterapia), **Biologo, Fisioterapista, Infermiere, Logopedista, Tecnico della Fisiopatologia cardiocircolatoria e perfusione cardiovascolare, Tecnico di Neurofisiopatologia, Terapista Occupazionale.**

**METODOLOGIA DIDATTICA** • L'erogazione dei crediti ECM, con il conseguente rilascio dell'attestato, è subordinata alla frequenza delle sessioni in programma, al raggiungimento di almeno il 90% della presenza effettiva al Congresso. La presenza sarà rilevata in ingresso e in uscita tutti i giorni al desk della Segreteria.

**E-POSTER** • Nelle aree appositamente dedicate saranno posizionati i monitor per la consultazione dei poster, che saranno discussi in occasione delle sessioni, secondo l'ordine riportato in programma. Inoltre, gli abstract potranno essere visionati e scaricati collegandosi alla sezione "ad hoc" del sito.

**ATTESTATO DI PARTECIPAZIONE** • Tutti i partecipanti regolarmente iscritti avranno diritto all'attestato di partecipazione che sarà inviato per e-mail entro 5 giorni dal termine dell'evento.

**ASSEMBLEA DEI SOCI** • L'assemblea generale dei Soci ISA-AII si terrà alle ore 8.00 di venerdì 4 aprile nella Sala Maestrale. Si ricorda che potranno partecipare all'assemblea solo i soci in regola con il pagamento della quota associativa al 2025.

CON IL CONTRIBUTO NON CONDIZIONANTE DI:

angela

100 REGIONS | DECEMBER 2027



Cercare Medical



ARRIVEDERCI A  
ROMA 2026

SEDE

MAGAZZINI DEL COTONE - MODULO 10  
PORTO ANTICO DI GENOVA  
CALATA MOLO VECCHIO - 16128 GENOVA

Segreteria organizzativa e Provider ECM

**center**  
Albo Naz. AGENAS n.726  
comunicazione  
e congressi

Via G. Quagliariello, 27 • 80131 Napoli • ☎081.19578490  
info@centercongressi.com • www.centercongressi.com



Italian Stroke Association - Associazione Italiana Ictus

[www.isa-aii.com](http://www.isa-aii.com)