
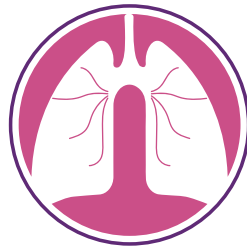


ASMA GRAVE EARLY CATCH

INTERCETTARE PRIMA, TRATTARE MEGLIO

9 maggio - 5 novembre 2026






RAZIONALE SCIENTIFICO

Un Gruppo di Miglioramento si configura come uno scambio fra pari, i cui membri operano congiuntamente per definire un iter ideale per l'identificazione con Asma Grave, che permetta poi di impostare un corretto percorso diagnostico e terapeutico sulla base dei dati disponibili in letteratura (Linee Guida, trial clinici, pubblicazioni) e dell'esperienza di Centri Specialistici di riferimento.

L'Asma Grave è una patologia la cui prevalenza e incidenza sono in aumento. La conoscenza dei maggiori fattori di rischio per questa patologia, associata alla disponibilità di metodiche diagnostiche affidabili, diffuse e di basso costo per il SSN, consentono di formulare agevolmente, nella maggioranza dei casi, una diagnosi corretta. La diagnosi precoce permette di instaurare un trattamento tempestivo individualizzato, in modo da rallentare, ove possibile, l'evoluzione sfavorevole della patologia o, quanto meno, di migliorare la qualità della vita dei soggetti, peraltro con un evidente ritorno in termini di corretta allocazione delle risorse.

OBIETTIVI

- Approfondire i meccanismi patogenetici dell'asma grave, al fine di migliorare l'identificazione dei pazienti e sottoporli a diagnosi precoce
- Definire un percorso diagnostico valido e uno schema terapeutico ottimale, attraverso l'utilizzo delle nuove opzioni disponibili, al fine di ridurre ritardi diagnostici e terapeutici
- Potenziare la collaborazione MMG-specialista, promuovendo un referral efficace sul territorio per migliorare la qualità di vita dei pazienti con asma grave e favorire la corretta gestione clinica di risorse.





PRIMA FASE

INCONTRO DEL 9 MAGGIO, DELLA DURATA DI 2,5 ORE, PRESSO HOTEL EUROPA

09:30 Registrazione dei partecipanti

10:00 Confronto-dibattito tra i docenti invitati a partecipare, approfondendo:

1) Introduzione al progetto

- Razionale clinico
- Gap attuali nella diagnosi precoce
- Obiettivi e indicatori di processo/outcome

Ida Ciamarra e tutti i partecipanti

2) Asma grave: criteri aggiornati di riconoscimento

- Definizione GINA
- Segnali di “difficult-to-treat”
- Quando sospettare una forma grave

Ida Ciamarra e tutti i partecipanti

3) Il ruolo del MMG nella fase precoce

- Identificazione dei segnali d'allarme
- Ottimizzazione della terapia di base
- Quando e come attivare lo specialista

Ida Ciamarra e tutti i partecipanti

4) Presentazione del modello collaborativo

- Percorso condiviso di invio
- Tempi e modalità di comunicazione
- Uso della scheda di raccolta dati

Ida Ciamarra e tutti i partecipanti

5) Avvio della raccolta dati

- Modalità di compilazione
- Numero di casi e timeframe
- Parametri clinici ed esiti da registrare

Ida Ciamarra e tutti i partecipanti

12:30 Chiusura dei lavori e take home message

Interverranno:

Ida Ciamarra 9 Medici MMG



SECONDA FASE

DAL 10 MAGGIO AL 4 NOVEMBRE 2026, ATTIVITÀ SUL CAMPO, DELLA DURATA DI 3 ORE

Nel periodo compreso tra il 10 maggio e l' 4 novembre 2026, i partecipanti dovranno identificare almeno 6 pazienti con diagnosi di Asma Grave e compilare per ciascuno una scheda dettagliata che includa le caratteristiche del paziente sia dal punto di vista anamnestico che terapeutico (tempo stimato di 30 minuti per ogni paziente per un tempo totale di 3 ore per 6 pazienti).



TERZA FASE

WEBINAR (1,5 ORE) – INCONTRO DEL 5 NOVEMBRE DA REMOTO

17:00 Confronto-dibattito tra i docenti invitati a partecipare, approfondendo:

- Condivisione dei risultati raccolti
- Analisi delle criticità emerse

Ida Ciamarra e tutti i partecipanti

18:30 Chiusura lavori

OUTPUT

Al termine del progetto verrà redatto un documento riassuntivo di quanto condiviso dal gruppo, a cui fare riferimento nella pratica clinica.

DESCRIZIONE MODELLO DIDATTICO/ORGANIZZAZIONE DEI CONTENUTI

L'attività formativa descritta come "Gruppi di Miglioramento" avviene attraverso l'interazione con un gruppo di pari (per cui è possibile vi sia un coordinatore, ma di fatto tutti i partecipanti sono, al tempo stesso, docenti e discenti) previa la ricerca e l'organizzazione di documentazione, la lettura di testi scientifici, l'analisi di casi, la redazione di elaborati ecc. sfruttando al meglio la possibilità dell'uso di tecnologie informatiche per la comunicazione a distanza e l'accesso alla documentazione. La normativa ECM descrive in dettaglio le modalità di apprendimento e di accreditamento per la modalità "Gruppi di miglioramento" che appartiene formalmente alla FSC o Formazione Sul Campo.

SEDE: Hotel Europa - Via Emanuele Filiberto, 14 - 04100 Latina

ATTESTATO DI PARTECIPAZIONE: Sarà rilasciato ai partecipanti al termine dei lavori.

ECM : L'evento è stato accreditato nel programma nazionale di Educazione Continua in Medicina (ECM) con **9,1 crediti** formativi per la professione di **Medico di Medicina Generale**.

OBIETTIVO FORMATIVO: Documentazione clinica. Percorsi clinico-assistenziali diagnostici e riabilitativi, profili di assistenza - profili di cura.

METODOLOGIA: Gruppi di miglioramento

CON IL CONTRIBUTO NON CONDIZIONANTE DI:

AstraZeneca

